

(Žemesniojo lygio viešojo sektoriaus subjektų, išskyrus mokesčių fondus ir išteklių fondus, finansinės būklės ataskaitos forma)

ŠVENČIONIŲ RAJONO SAVIVALDYBĖS ADMINISTRACIJA

(viešojo sektoriaus subjekto arba viešojo sektoriaus subjektų grupės pavadinimas)

(viešojo sektoriaus subjekto, parengusio finansinės būklės ataskaitą (konsoliduotąją finansinės būklės ataskaitą), kodas, adresas)

FINANSINĖS BŪKLĖS ATASKAITA  
PAGAL 2022.06.30 D. DUOMENIS

2022.07.15 Nr.(7.7) A4-1089

(data)


Pateikimo valiuta ir tikslumas: eurais arba tūkstančiais eurų

Eil. Nr.	Straipsniai	Pastabos Nr.	Paskutinė ataskaitinio laikotarpio diena	Paskutinė praėjusio ataskaitinio laikotarpio diena
<b>A.</b>	<b>ILGALAIKIS TURTAS</b>		<b>71940764,66</b>	<b>69545543,17</b>
I.	Nematerialusis turtas		110267,67	105868,47
I.1	Plėtros darbai			
I.2	Programinė įranga ir jos licencijos		60604,71	56747,48
I.3	Kitas nematerialusis turtas		49662,96	49120,99
I.4	Nebaigti projektai ir išankstiniai mokėjimai			
I.5	Prestižas			
II.	Ilgalaikis materialusis turtas		58292148,51	59782743,43
II.1	Žemė		118889,91	118889,91
II.2	Pastatai		4044515,28	5929969,78
II.3	Infrastruktūros ir kiti statiniai		21040532,90	22693290,56
II.4	Nekilnojamosios kultūros vertybės		95677,58	95677,58
II.5	Mašinos ir įrenginiai		274707,76	200887,10
II.6	Transporto priemonės		123451,99	146888,14
II.7	Kilnojamosios kultūros vertybės			
II.8	Baldai ir biuro įranga		280666,08	280035,38
II.9	Kitas ilgalaikis materialusis turtas		430852,18	330755,75
II.10	Nebaigta statyba ir išankstiniai mokėjimai		31882854,83	29986349,23
III.	Ilgalaikis finansinis turtas		13538348,48	9656931,27
IV.	Mineraliniai išteklių ir kitas ilgalaikis turtas			
<b>B.</b>	<b>BIOLOGINIS TURTAS</b>		816316,12	807316,14
<b>C.</b>	<b>TRUMPALAIKIS TURTAS</b>		<b>4083259,11</b>	<b>3347645,67</b>
I.	Atsargos		492307,68	982766,33
I.1	Strateginės ir neliečiamosios atsargos			
I.2	Medžiagos, žaliavos ir ūkinis inventorių		123363,84	118410,70
I.3	Nebaigta gaminti produkcija ir nebaigtos vykdyti sutartys			
I.4	Pagaminta produkcija, atsargos, skirtos parduoti (perduoti)			5823,40
I.5	Ilgalaikis materialusis ir biologinis turtas, skirtas parduoti		368943,84	858532,23
II.	Išankstiniai apmokėjimai		82102,90	51099,92
III.	Per vienus metus gautinos sumos		3047313,64	2107380,05
III.1	Gautinos trumpalaikės finansinės sumos			
III.2	Gautini mokesčiai ir socialinės įmokos			
III.3	Gautinos finansavimo sumos			
III.4	Gautinos sumos už turto naudojimą, parduotas prekes, turtą, paslaugas		90352,91	203489,69
III.5	Sukauptos gautinos sumos		2326918,11	1520718,21
III.6	Kitos gautinos sumos		630042,62	383172,15
IV.	Trumpalaikės investicijos			
V.	P pinigai ir pinigų ekvivalentai		461534,89	206399,37
	<b>IŠ VISO TURTO:</b>		<b>76840339,89</b>	<b>73700504,98</b>
<b>D.</b>	<b>FINANSAVIMO SUMOS</b>		<b>69220026,89</b>	<b>70370490,46</b>
I.	Iš valstybės biudžeto		31291011,98	31293426,79
II.	Iš savivaldybės biudžeto		19704251,74	18761174,02
III.	Iš Europos Sąjungos, užsienio valstybių ir tarptautinių organizacijų		17989213,06	20086482,52
IV.	Iš kitų šaltinių		235550,11	229407,13
<b>E.</b>	<b>ĮSIPAREIGOJIMAI</b>		<b>6617952,55</b>	<b>2027971,04</b>
I.	Ilgalaikiai įsipareigojimai		2291278,07	138671,82
I.1	Ilgalaikiai finansiniai įsipareigojimai		165248,49	138671,82
I.2	Ilgalaikiai atidėjimai			
I.3	Kiti ilgalaikiai įsipareigojimai		2126029,58	
II.	Trumpalaikiai įsipareigojimai		4326674,48	1889299,22
II.1	Ilgalaikių atidėjimų einamųjų metų dalis ir trumpalaikiai atidėjimai			
II.2	Ilgalaikių įsipareigojimų einamųjų metų dalis		941612,87	9421,30
II.3	Trumpalaikiai finansiniai įsipareigojimai			
II.4	Mokėtinos subsidijos, dotacijos ir finansavimo sumos		91986,66	46141,07
II.5	Mokėtinos sumos į Europos Sąjungos biudžetą			
II.6	Mokėtinos sumos į biudžetus ir fondus		32420,05	65,44
II.6.1	Grąžintinos finansavimo sumos		270,79	
II.6.2	Kitos mokėtinos sumos biudžetui		32149,26	65,44

Eil. Nr.	Straipsniai	Pastabos Nr.	Paskutinė ataskaitinio laikotarpio diena	Paskutinė praėjusio ataskaitinio laikotarpio diena
II.7	Mokėtinės socialinės išmokos		704612,59	611942,44
II.8	Grąžintini mokesčiai, įmokos ir jų permokos		9217,71	14366,30
II.9	Tiekėjams mokėtinos sumos		1076015,58	568222,92
II.10	Su darbo santykiais susiję įsipareigojimai		366146,36	2705,60
II.11	Sukauptos mokėtinos sumos		1104662,66	603714,44
II.12	Kiti trumpalaikiai įsipareigojimai			32719,71
<b>F.</b>	<b>GRYNASIS TURTAS</b>		<b>1002360,45</b>	<b>1302043,48</b>
I.	Dalininkų kapitalas			
II.	Rezervai		106747,01	106747,01
II.1	Tikrosios vertės rezervas		106747,01	106747,01
II.2	Kiti rezervai			
III.	Nuosavybės metodo įtaka		771682,91	846151,36
IV.	Sukauptas perviršis ar deficitas		123930,53	349145,11
IV.1	Einamųjų metų perviršis ar deficitas		-225214,58	344524,29
IV.2	Ankstesnių metų perviršis ar deficitas		349145,11	4620,82
<b>G.</b>	<b>MAŽUMOS DALIS</b>			
	IŠ VISO FINANSAVIMO SUMŲ, ĮSIPAREIGOJIMŲ, GRYNOJO TURTO IR MAŽUMOS DALIES:		76840339,89	73700504,98

Administracijos direktoriaus pavaduotojas, pavaduojantis  
administracijos direktorių

(viešojo sektoriaus subjekto vadovas arba jo įgaliotas administracijos vadovas)

  
Andrius Šarėjus

(parašas)

(vardas ir pavardė)

Buhalterinės apskaitos skyriaus vedėja

(vyriausiasis buhalteris (buhalteris))

  
(parašas)

Irina Sabaliauskienė

(vardas ir pavardė)

(Žemesniojo lygio viešojo sektoriaus subjektų, išskyrus mokesčių fondus ir išteklių fondus  
(įskaitant socialinės apsaugos fondus), veiklos rezultatų ataskaitos forma)

## ŠVENČIONIŲ RAJONO SAVIVALDYBĖS ADMINISTRACIJA

(viešojo sektoriaus subjekto arba viešojo sektoriaus subjektų grupės pavadinimas)

(viešojo sektoriaus subjekto, parengusio veiklos rezultatų ataskaitą  
arba konsoliduotąją veiklos rezultatų ataskaitą, kodas, adresas)

## VEIKLOS REZULTATŲ ATASKAITA

## PAGAL 2022.06.30 D. DUOMENIS

2022.07.15 Nr. (7.7)A4-1089


(data)


Pateikimo valiuta ir tikslumas: eurai arba tūkstančiais eurų

Eil. Nr.	Straipsniai	Pastabos Nr.	Ataskaitinis laikotarpis	Praėjęs ataskaitinis laikotarpis
<b>A.</b>	<b>PAGRINDINĖS VEIKLOS PAJAMOS</b>		<b>10794718,71</b>	<b>9339256,07</b>
I.	FINANSAVIMO PAJAMOS		10677042,93	9299619,61
I.1.	Iš valstybės biudžeto		4416807,15	4287064,46
I.2.	Iš savivaldybių biudžetų		5707031,58	4483686,78
I.3.	Iš ES, užsienio valstybių ir tarptautinių organizacijų lėšų		548600,86	522823,65
I.4.	Iš kitų finansavimo šaltinių		4603,34	6044,72
II.	MOKESČIŲ IR SOCIALINIŲ ĮMOKŲ PAJAMOS			
III.	PAGRINDINĖS VEIKLOS KITOS PAJAMOS		117675,78	39636,46
III.1.	Pagrindinės veiklos kitos pajamos		1184324,71	644081,93
III.2.	Pervestinių pagrindinės veiklos kitų pajamų suma		-1066648,93	-604445,47
<b>B.</b>	<b>PAGRINDINĖS VEIKLOS SĄNAUDOS</b>		<b>10625508,88</b>	<b>9139212,55</b>
I.	DARBO UŽMOKESČIO IR SOCIALINIO DRAUDIMO		2404092,20	1883067,45
II.	NUSIDĖVĖJIMO IR AMORTIZACIJOS		932503,66	1237112,49
III.	KOMUNALINIŲ PASLAUGŲ IR RYŠIŲ		321126,04	119161,34
IV.	KOMANDIRUOČIŲ		6422,75	76,99
V.	TRANSPORTO		75866,99	45349,81
VI.	KVALIFIKACIJOS KĖLIMO		7967,40	4315,00
VII.	PAPRASTOJO REMONTO IR EKSPLOATAVIMO		320709,54	346875,43
VIII.	NUVERTĖJIMO IR NURAŠYTŲ SUMŲ		-20310,21	
IX.	SUNAUDOTŲ IR PARDUOTŲ ATSARGŲ SAVIKAINA		187051,41	87803,42
X.	SOCIALINIŲ ĮSMOKŲ		4404633,99	3861080,13
XI.	NUOMOS		4787,50	3775,60
XII.	FINANSAVIMO		419103,48	245360,05
XIII.	KITŲ PASLAUGŲ		1446485,36	1201766,04
XIV.	KITOS		115068,77	103468,80
<b>C.</b>	<b>PAGRINDINĖS VEIKLOS PERVERŠIS AR DEFICITAS</b>		<b>169209,83</b>	<b>200043,52</b>
<b>D.</b>	<b>KITOS VEIKLOS REZULTATAS</b>		<b>-262165,54</b>	<b>-155926,46</b>
I.	KITOS VEIKLOS PAJAMOS			
II.	PERVESTINOS Į BIUDŽETĄ KITOS VEIKLOS PAJAMOS			
III.	KITOS VEIKLOS SĄNAUDOS		262165,54	155926,46
<b>E.</b>	<b>FINANSINĖS IR INVESTICINĖS VEIKLOS REZULTATAS</b>		<b>-132258,87</b>	<b>-3727,64</b>
<b>F.</b>	<b>APSKAITOS POLITIKOS KEITIMO IR ESMINIŲ APSKAITOS KLaidŲ TAISYMO ĮTAKA</b>			
<b>G.</b>	<b>PELNO MOKESTIS</b>			
<b>H.</b>	<b>GRYNASIS PERVERŠIS AR DEFICITAS PRIEŠ NUOSAVYBĖS METODO ĮTAKA</b>		<b>-225214,58</b>	<b>40389,42</b>
<b>I.</b>	<b>NUOSAVYBĖS METODO ĮTAKA</b>		<b>339563,54</b>	<b>-57930,83</b>
<b>J.</b>	<b>GRYNASIS PERVERŠIS AR DEFICITAS</b>		<b>114348,96</b>	<b>-17541,41</b>
I.	TENKANTIS KONTROLIUOJANČIAJAM SUBJEKTUI			
II.	TENKANTIS MAŽUMOS DALIAI			

Administracijos direktoriaus pavaduotojas, pavaduojantis  
administracijos direktorių  
(viešojo sektoriaus subjekto vadovas arba jo įgaliotas administracijos vadovas)

Buhalterinės apskaitos skyriaus vedėja  
vyriausiasis buhalteris (buhalteris)

  
(parašas) Andrius Šarėjus  
(vardas ir pavardė)

  
(parašas) Irina Sabaliauskienė  
(vardas ir pavardė)

## AIŠKINAMASIS RAŠTAS PRIE 2022 M. I PUSMEČIO TARPINIŲ FINANSINIŲ ATASKAITŲ RINKINIO

2022-07-15

Švenčionys

### I. BENDROJI DALIS

Švenčionių rajono savivaldybės administracija (toliau - Įstaiga) yra biudžetinė įstaiga, finansuojama iš Švenčionių rajono savivaldybės ir Lietuvos Respublikos valstybės biudžeto, kodas 188766722.

Steigėja ir kontroliuojantis subjektas yra Švenčionių rajono savivaldybės taryba.

Pagrindinė veikla „Viešojo administravimo ir viešųjų paslaugų teikimas“. Įstaiga yra atskiras juridinis vienetas, turintis herbinį antspaudą bei atsiskaitomąją sąskaitą banke. Sudaro ir teikia atskirus žemesniojo lygio finansinių ataskaitų ir biudžeto vykdymo ataskaitų rinkinius.

Finansinių ataskaitų rinkinys sudarytas pagal 2022 metų birželio 30 dienos duomenis eurais ir centais.

Įstaiga turi vienuolika teritorinių padalinių (filialų), kurių buhalterinę apskaitą nuo 2012-05-01 tvarko Švenčionių rajono savivaldybės administracija (2011-11-24 Švenčionių savivaldybės tarybos sprendimas Nr. T-156).

### II. APSKAITOS POLITIKA

Įstaigos apskaitą tvarko Švenčionių rajono savivaldybės administracijos Buhalterinė apskaitos skyrius, neviršydamas Įstaigos išlaidų sąmatos.

Apskaita tvarkoma, vadovaujantis Buhalterinės apskaitos įstatymu, Viešojo sektoriaus atskaitomybės įstatymu bei taiko apskaitos politiką, patvirtintą direktoriaus 2020 m. sausio 13 d. įsakymu Nr. A-23 „Dėl Švenčionių rajono savivaldybės viešojo sektoriaus subjektų grupės apskaitos politikos patvirtinimo“. Apskaitos politika apima ūkinių operacijų ir įvykių pripažinimo, įvertinimo ir apskaitos principus, metodus ir taisykles.

Apskaitai tvarkyti naudojama biudžeto buhalterinės apskaitos programa „FINAS“, kuri pritaikyta apskaitai tvarkyti pagal VSAFAS reikalavimus.

### III. PASTABOS

Pateikiama tarpinė finansinė ataskaita už laikotarpį nuo 2022 m. sausio 1 d. iki birželio 30 d.

**Pastaba 1.** I pusmetyje įsigyta programinės įrangos 22.358,34 Eur sumai.

**Pastaba 2.** Kito nematerialaus turto įsigyta už 6.715,50 Eur. Tai Pabradės miesto valymo įrenginių rekonstrukcijos investicinis projektas.

**Pastaba 3.** Gyvenamųjų pastatų balansinė vertė sumažėjo 1.938.511,17 Eur, perdavus gyvenamuosius pastatus pagal 2022-02-15 Švenčionių raj. tarybos sprendimą Nr. T-19 „Dėl savivaldybės turto perdavimo patikėjimo teise valdyti, naudoti ir disponuoti juo“ UAB „Švenčionių švara“ ir UAB „Pabradės komunalinis ūkis“ bei priskaičiuoto nusidėvėjimo suma 398,97 Eur.

Per I pusmetį įsigyta gyvenamųjų pastatų 39.246,58 Eur sumai, iš jų renovuotų pastatų vertė padidėjo 22.184,39 Eur.

**Pastaba 4.** Negyvenamųjų pastatų per ataskaitinį laikotarpį įsigijimo savikaina padidėjo 132.790,50 Eur, įsigijus iš UAB „Vilniaus vandenys“ laboratorijos korpusą, perpumpavimo stotį. Pagal 2016-05-30 savivaldybės tarybos sprendimą T-115 mokyklos pastatas, esantis Pabradės mieste perkeltas iš atsargų skirtų parduoti. Likutinė vertė sumažėjo 102.950,23 Eur, perdavus negyvenamuosius pastatus UAB „Švenčionių švara“ ir UAB „Pabradės komunalinis ūkis“ (2022-02-15 tarybos sprendimas Nr. T-19 „Dėl savivaldybės turto perdavimo patikėjimo teise valdyti, naudoti ir disponuoti juo“).

Per pirmą pusmetį priskaičiuota negyvenamųjų pastatų nusidėvėjimo 40.212,88 Eur.

**Pastaba 5.** Infrastruktūros statinių įsigijimo savikaina padidėjo 665.617,15 Eur, iš jų:

- 278.467,07 Eur neatlygintai gautas (melioracijos įrenginių renovacija);
- 184.058,84 Eur įsigyta iš UAB „Vilniaus vandenys“;
- 88.160,25 Eur pergrupuotas iš esminio pagerinimo darbų;
- 70.666,69 Eur pergrupuotas iš nebaigtos statybos darbų.

Infrastruktūros statinių įsigijimo savikaina sumažėjo:

- 2.034.939,60 Eur perdavus vamzdynus UAB „Pabradės komunalinis ūkis“ (2022-01-28 turto patikėjimo sutartis Nr.J-27, 2020-04-30 savivaldybės tarybos sprendimas Nr. T-64);
- 250.148,87 Eur turtinis įnašas akcijų įsigijimui iš UAB „Pabradės komunalinis ūkis“ (2022-02-08 akcijų pasirašymo sutartis Nr.J-45);
- 331.948,03 Eur perduota Automobilių kelių direkcijai (2021-11-25 Tarybos sprendimas T-241, LR Vyriausybės 2022-05-18 nutarimas Nr. 522).

Per I pusmetį infrastruktūros statinių nusidėvėjimo priskaičiuota 821.884,48 Eur sumai. Neatlygintai gauto turto sukauptas nusidėvėjimas – 6.364,57 Eur. Infrastruktūros statinių

nusidėvėjimas sumažėjo perdavus turta - 1.202.461,24 Eur.

**Pastaba 6.** Kitų statinių įsigijimo savikaina padidėjo 1.738,00 Eur, sumažėjo 15.984,38 Eur (turtinis įnašas akcijų įsigijimui iš UAB „Pabradės komunalinis ūkis“ (2022-02-08 akcijų pasirašymo sutartis Nr.J-45)).

Kitų statinių nusidėvėjimo per pirmą pusmetį priskaičiuota 62.092,09 Eur. Perduoto turto priskaičiuota nusidėvėjimo suma 787,97 Eur.

**Pastaba 7.** Per ataskaitinį laikotarpį mašinų ir įrengimų įsigyta 86.181,45 Eur sumai.

**Pastaba 8.** Per pirmą pusmetį baldų įsigyta 50.908,24 Eur sumai.

**Pastaba 9.** Per šių metų pirmą pusmetį įsigyta kompiuterinės ir kitos biuro įrangos 5.376,03 Eur sumai. Rajono gimnazijoms perduota kompiuterinės ir biuro įrangos — 58.255,55 Eur (įsigijimo savikaina). Perduoto turto nusidėvėjimo suma – 40.905,39 Eur. Už pirmą pusmetį priskaičiuota nusidėvėjimo suma 13.296,48 Eur.

**Pastaba 10.** Kito ilgalaikio materialiojo turto įsigyta 130.319,55 Eur sumai.

**Pastaba 11.** Nebaigtoje statyboje yra registruojami nebaigti vykdyti projektai. Per pirmą pusmetį atlikta darbų 1.286.547,48 Eur sumai.

**Pastaba 12.** Finansinio turto padidėjimui įtaką daro kontroliuojamų akcinių ir uždarytų akcinių bendrovių veiklos rezultatas. Taip pat per pirmą pusmetį padidintas įstatinis kapitalas UAB Vilniaus vandenys“ 3.729.175,84 Eur sumai bei įsigyta akcijų iš UAB „Pabradės komunalinis ūkis“ 226.709,82 Eur sumai.

**Pastaba 13.** Išankstiniuose apmokėjimuose yra užregistruotos sumos, kurios buvo skirtos pagal pasirašytas finansinio bendradarbiavimo sutartis ir vienkartinėms išmokoms įsikurti, apmokant sąskaitas-faktūras

**Pastaba 14.** Finansavimo sumos pateiktos lentelėje „Finansavimo sumos pagal šaltinį, tikslinę paskirtį ir jų pokyčiai per ataskaitinį laikotarpį“ (pridedama).

**Pastaba 15.** Gražintinas finansavimo sumas sudaro gražinta praeitą laikotarpį susidariusi permoka.

**Pastaba 16.** Kitos mokėtinos sumos biudžetui yra ataskaitinio laikotarpio pabaigoje surinktas ir nepervedas fizinių asmenų žemės mokestis.

Taip pat užregistruotos gražintos šalpos ir išmokų vaikams išmokos iš valstybės biudžeto.

**Pastaba 17.** Tiekėjams mokėtinos sumos yra sumos už suteiktas paslaugas ir atliktus darbus.

**Pastaba 18.** Didžiąją dalį sukauptų mokėtinų sumų sudaro kitos sukauptos mokėtinos sumos (vietinė rinkliava už šiukšles, gyventojų įmokos už daugiabučių gyvenamųjų namų renovaciją), sukauptos atostoginių sąnaudų bei sukauptos valstybinio socialinio draudimo įmokų sąnaudų.

**Pastaba 19.** Didžiausią dalį finansavimo pajamose sudaro pajamos iš valstybės ir savivaldybės biudžetų.

**Pastaba 20.** Pagrindinės veiklos sąnaudų didžiausią dalį sudaro socialinių išmokų sumos, darbo užmokesčio ir socialinio draudimo bei kitų paslaugų sąnaudos.

**Pastaba 21.** Kitos veiklos sąnaudos yra ilgalaikio turto, kuris naudojamas ne pagrindinei veiklai vykdyti, t.y. pagal panaudos sutartis perduoto turto, nusidėvėjimo ir amortizacijos sumos.



Svarbių įvykių ar aplinkybių, kurios paveiktų Įstaigos veiklą finansinių ataskaitų sudarymo dieną, nebuvo. Neapibrėžtų įsipareigojimų ar neapibrėžtojo turto pokyčių nuo ataskaitinių finansinių metų pradžios iki birželio 30 d. nebuvo.

PRIDEDAMA:

1. Finansavimo sumos pagal šaltinį, tikslinę paskirtį ir jų pokyčiai per ataskaitinį laikotarpį,  
1 lapas.

Administracijos direktoriaus pavaduotojas, pavaduojantis  
administracijos direktorių

Buhalterinės apskaitos skyriaus vedėja

Andrius Šarėjus

Irina Sabaliauskienė

(Informacijos apie finansavimo sumas pagal šaltinį, tikslinę paskirtį ir jų pokyčius per ataskaitinį laikotarpį pateikimo žemesniojo lygio finansinių ataskaitų aiškinamajame rašte forma)

FINANSAVIMO SUMOS PAGAL ŠALTINĮ, TIKSLINĘ PASKIRTĮ IR JŲ POKYČIAI PER ATASKAITINĮ LAIKOTARPĮ (2022-06-30)

Eil. Nr.	Finansavimo sumos	Finansavimo sumų likutis ataskaitinio laikotarpio pradžioje	Per ataskaitinį laikotarpį									Finansavimo sumų likutis ataskaitinio laikotarpio pabaigoje
			Finansavimo sumos (gautos), išskyrus neatlygintinai gautą turtą	Finansavimo sumų pergrupavimas*	Neatlygintinai gautas turtas	Perduota kitiems viešojo sektoriaus subjektams	Finansavimo sumų sumažėjimas dėl turto pardavimo	Finansavimo sumų sumažėjimas dėl jų panaudojimo savo veiklai	Finansavimo sumų sumažėjimas dėl jų perdavimo ne viešojo sektoriaus subjektams	Finansavimo sumos (grąžintos)	Finansavimo sumų (gautinų) pasikeitimas	
1	2	3	4	5	6	7	8	9	10	11	12	13
1.	Iš valstybės biudžeto (išskyrus valstybės biudžeto asignavimų dalį, gautą iš Europos Sąjungos, užsienio valstybių ir tarptautinių organizacijų):	31293426,79	4983872,48	0,00	545520,21	-1138801,85	0,00	-4339991,89	-49106,07	-3907,69	0,00	31291011,98
1.1.	nepiniginiam turtui įsigyti	31291368,89	928028,36		545520,21	-1124512,56		-375170,70	-1696,90	-1273,83		31262263,47
1.2.	kitoms išlaidoms kompensuoti	2057,90	4055844,12			-14289,29		-3964821,19	-47409,17	-2633,86		28748,51
2.	Iš savivaldybės biudžeto (išskyrus savivaldybės biudžeto asignavimų dalį, gautą iš Europos Sąjungos, užsienio valstybių ir tarptautinių organizacijų):	18761174,02	6330784,05	0,00	16060,50	-629549,10	0,00	-4697682,58	-38577,47	-37957,68	0,00	19704251,74
2.1.	nepiniginiam turtui įsigyti	18726010,96	1923449,53		16060,50	-607262,16		-457562,06		-10521,75		19590175,02
2.2.	kitoms išlaidoms kompensuoti	35163,06	4407334,52			-22286,94		-4240120,52	-38577,47	-27435,93		114076,72
3.	Iš Europos Sąjungos, užsienio valstybių ir tarptautinių organizacijų (finansavimo sumų dalis, kuri gaunama iš Europos Sąjungos, neįskaitant finansavimo sumų iš valstybės ar savivaldybės biudžetų ES projektams finansuoti):	20086482,52	437779,36	0,00	53135,75	-2021880,87	0,00	-554972,01	0,00	-11331,69	0,00	17989213,06
3.1.	nepiniginiam turtui įsigyti	20084197,70	394008,64		53135,75	-2021880,87		-510818,19		-10827,57		17987815,46
3.2.	kitoms išlaidoms kompensuoti	2284,82	43770,72					-44153,82		-504,12		1397,60
4.	Iš kitų šaltinių:	229407,13	668,49	0,00	10164,72	-86,89	0,00	-4603,34	0,00	0,00	0,00	235550,11
4.1.	nepiniginiam turtui įsigyti	226306,93			10164,72	-86,89		-4603,34				231781,42
4.2.	kitoms išlaidoms kompensuoti	3100,20	668,49									3768,69
5.	Iš viso finansavimo sumų	70370490,46	11753104,38	0,00	624881,18	-3790318,71	0,00	-9597249,82	-87683,54	-53197,06	0,00	69220026,89

\* Šioje skiltyje rodomas finansavimo sumų pergrupavimas, praėjusio ataskaitinio laikotarpio klaidų taisymas ir valiutos kurso įtaka pinigų likučiams, susijusiems su finansavimo sumomis