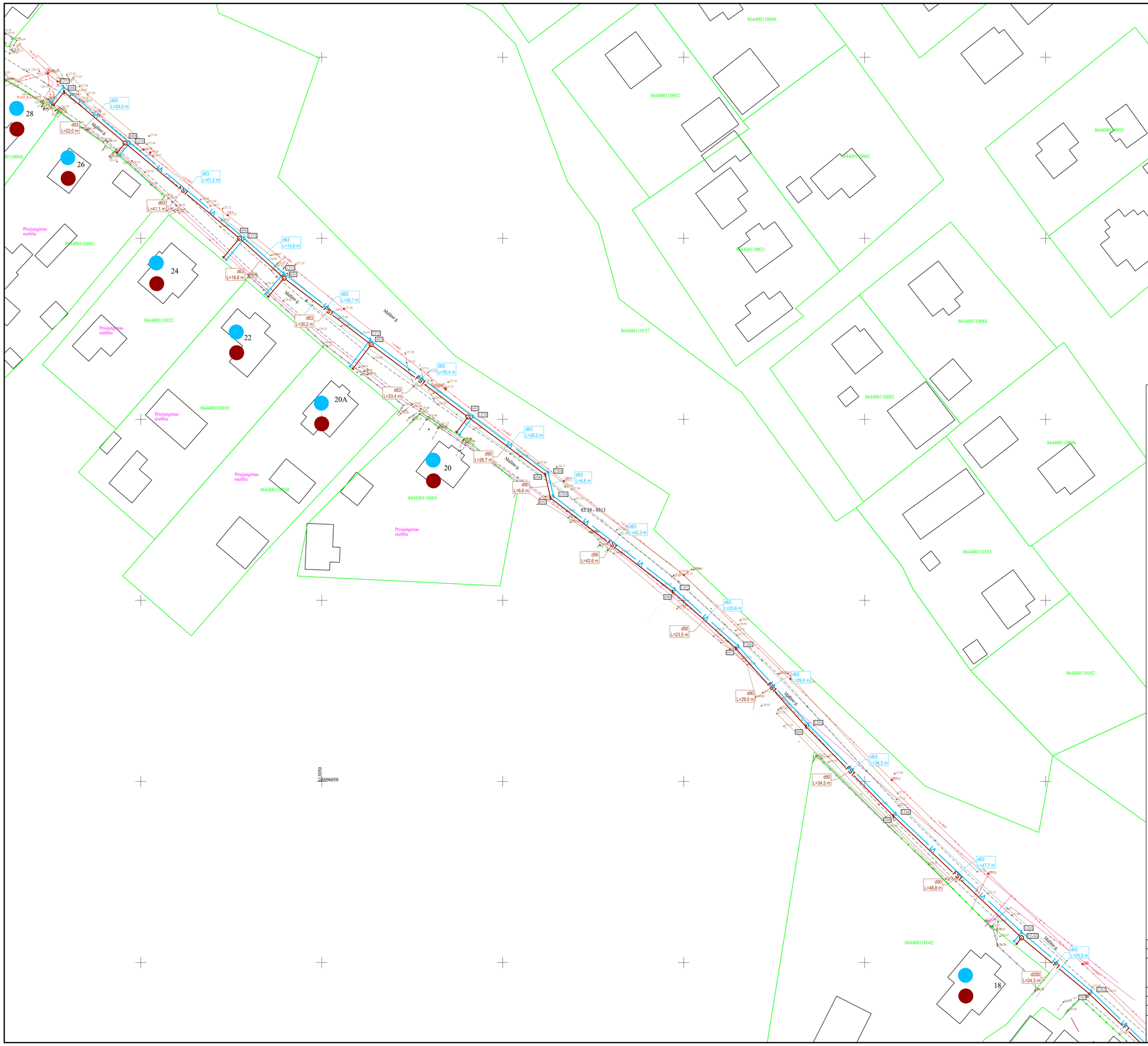

SUTARTINIAI ŽYMĖJIMAI:

Planuojamas vandentiekio tinklas	V1
Planuojamas buitinių nuotekų tinklas	F1
Planuojamas slėginis buitinių nuotekų tinklas	FS1
Esamas buitinių nuotekų tinklas	F
Esamas vandentiekio tinklas	V
Esamas lietaus nuotekų tinklas	L
Esamas ryšio kabelis	
Esama telefono kabelis	T
Esamas elektros kabelis 10 kV	
Esamas elektros kabelis 0,4 kV	
Esamas dujų tinklas	
Esamų sklypų ribos	
Kelio Nr.4404, 4415 juosta (registruotas sklypas)	
Kelio Nr.102 juosta (registruotas sklypas)	
Planuojamas nuotekų tinklų šulinys	F1-..
Planuojama nuotekų siurblinė	NS1-..
Planuojamas slėginių nuotekų tinklų posūkis	FS1-..
Planuojamas vandentiekio tinklų šulinys	V1-..
Planuojamas vandentiekio tinklų posūkis	V1-..

SITUACIJOS SCHEMA

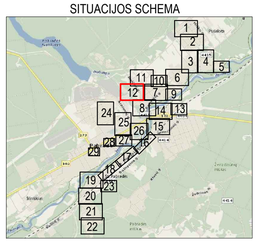

DARBŲ ATLIKIMO PASTABOS:

1. PLANUOJAMŲ TINKLŲ KLOJIMO DARBUS GATVĖSE VYKDYTI MAŽIAUSIO EISMO INTENSYVUMO METU. DARBO ZONOS TERITORIJAS APTVERTI SIGNALINE JUOSTA, PASTATYTI EISMO APRIBOJIMĄ NUMATANČIUS ŽENKLUS.
2. PRADEDANT INŽINERINIŲ TINKLŲ ĮRENGIMO DARBUS, SUTIKSLINTI SUSIKIRTIMO SU KLOJIMO TRASA ESANČIAS POŽEMINES KOMUNIKACIJAS SU EKSPLOATUOJANČIOMIS ORGANIZACIJOMIS. ESANT MAŽIEMS ATSTUMAMS TARP SUSIKERTANČIŲ POŽEMINIŲ KOMUNIKACIJŲ, SUSIKIRTIMO VIETOSE ATLIKTI ŠURFAVIMO DARBUS ESAMŲ KOMUNIKACIŲ AUKŠČIO PATIKSLINIMUI.
3. ŽEMĖS DARBUS VYKDYTI VADOVAUJANTI STR 1.06.01.2016 „STATYBOS DARBAI. STATINIO STATYBOS PRIEŽIŪRA" REIKALAVIMAIS.
4. PAKLOJUS INŽINERINIUS TINKLUS, ATSTATYTI IŠARDYTAS DANGAS IR ŽALIAS VEJAS.
5. TINKLŲ TIESIMĄ NUMATYTI ATSKIRAIS RUOŽAIS, SUTEIKIANT GYVENTOJAMS GALIMYBĘ PRIVAŽIUOTI PRIE NAMŲ IR KITŲ OBJEKTŲ.
6. ĮRENGIANT NUOTEKŲ TINKLUS UŽDARU BŪDU NAUDOTI PE100 RC PN10 KLASĖS VAMZDŽIUS, ĮRENGIANT ATVIRU BŪDU NAUDOTI PVC (SN4) KLASĖS VAMZDŽIUS.
7. ĮRENGIANT VANDENTIEKIO TINKLUS UŽDARU BŪDU NAUDOTI PE100 RC PN10 KLASĖS VAMZDŽIUS, ĮRENGIANT ATVIRU BŪDU NAUDOTI PE100 PN10 KLASĖS VAMZDŽIUS.
8. VANDENTIEKIO ĮVADINIAI TINKLAI ĮRENGINĖJAMI NE MAŽESNIAME KAIP 1,80M GYLYJE IKI SKLYPO RIBOS IŠ Ø32 PE100/PE100 RC PN10 VANDENTIEKIO VAMZDŽIŲ.
9. BUITINIŲ NUOTEKŲ IŠVADINIAI TINKLAI ĮRENGINĖJAMI IKI SKLYPO RIBOS IŠ PVC (SN4)/PE100 RC Ø160 NUOTEKŲ VAMZDŽIŲ.
10. VARTOTOJAMS NEPASIJUNGIANT Į NUMATOMĄ ŠULINĮ, ESANT GALIMYBEI BUITINIŲ NUOTEKŲ TINKLĄ PAGILINTI. STATYBOS METU KIEKVIENO SKLYPO PASIJUNGIMO GALIMYBĖ TURI BŪTI VERTINAMA INDIVIDUALIAI.
11. PLANUOJAMŲ TINKLŲ SUSIKIRTIMUOSE SU DUJŲ TINKLAIS IŠLAIKYTI NEMAŽESNĮ NEI 0,3 M VERTIKALŲ ATSTUMĄ.
12. NUO RYŠIO KABELIO IR/ARBA ŠULINIO IŠLAIKYTI NEMAŽESNĮ KAIP 0,6M ATSTUMĄ.

Laida	Išleidimo data	Laidos statusas. Keitimo priežastis (jei taikoma)
0	2022-06	Projektiniai pasiūlymai ir jų viešinimas.

KVAL. PATV. DOK. NR.			
27459	SPV	K. Palaima	
38878	SPDV	M. Pakalniškis	

MASPRO
Telefonas: +37061227722
El. paštas: info@maspro.lt

Statinio projekto pavadinimas:
Vandentiekio ir nuotekų šalinimo tinklų Pabradės m., Švenčionių r. sav. statybos projektas

Brėžinio pavadinimas:
Vandentiekio ir nuotekų šalinimo tinklų planas

M 1:500

Laida: 0

KALBOS TRUMP. LT

Užsakovas:
UAB "Pabradės komunalinis ūkis"

Brėžinio indeksas:
PP-22-52/1-XX-PP-B.1

Lapas	Lapų
12	29

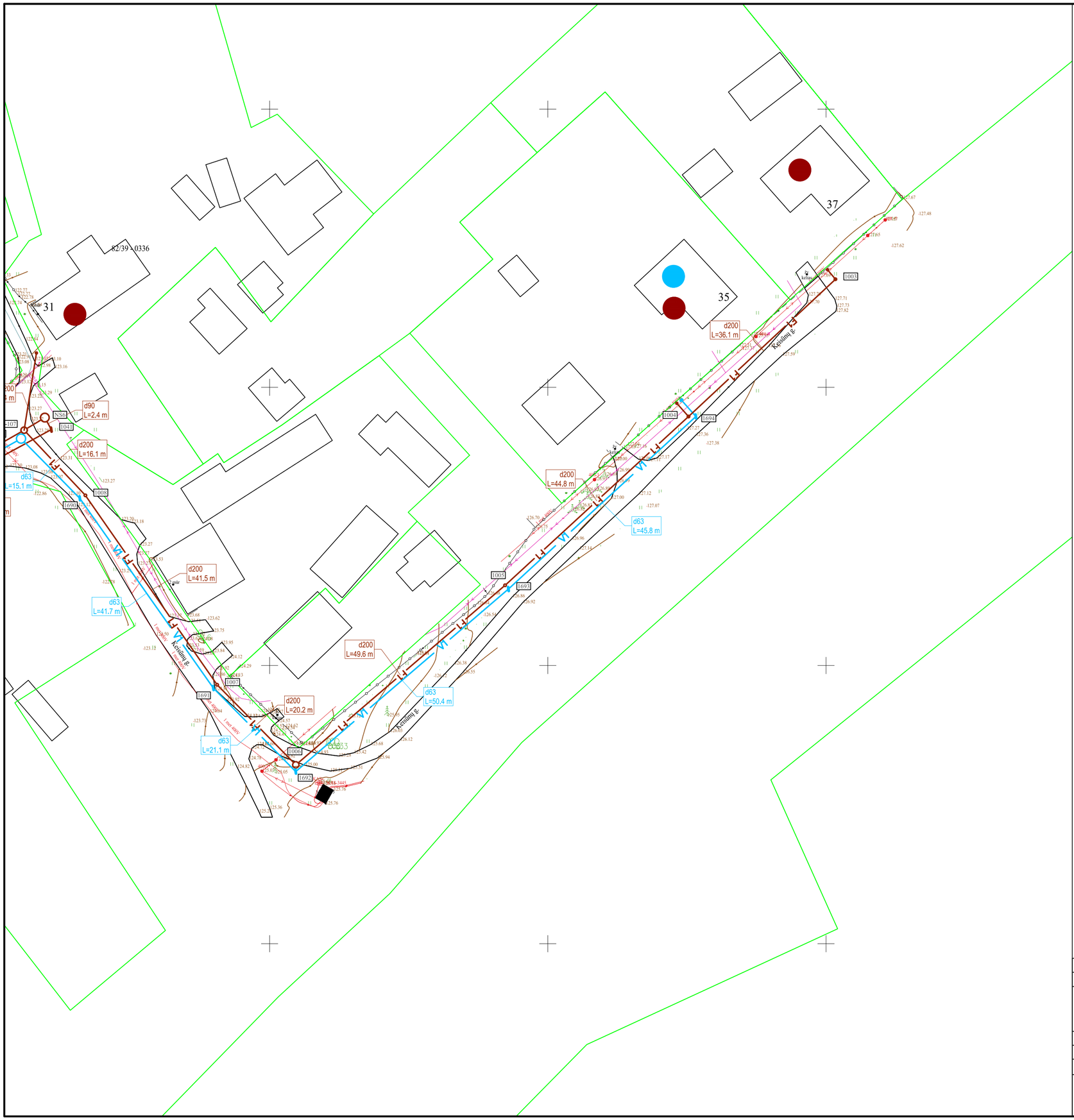

SUTARTINIAI ŽYMĖJIMAI:

Planuojamas vandentiekio tinklas	V1
Planuojamas buitinių nuotekų tinklas	F1
Planuojamas slėginis buitinių nuotekų tinklas	FS1
Esamas buitinių nuotekų tinklas	F
Esamas vandentiekio tinklas	V
Esamas lietaus nuotekų tinklas	L
Esamas ryšio kabelis	
Esama telefono kabelis	T
Esamas elektros kabelis 10 kV	
Esamas elektros kabelis 0,4 kV	
Esamas dujų tinklas	
Esamų sklypų ribos	
Kelio Nr.4404, 4415 juosta (registruotas sklypas)	
Kelio Nr.102 juosta (registruotas sklypas)	
Planuojamas nuotekų tinklų šulinys	F1-...
Planuojama nuotekų siurblinė	NS1-...
Planuojamas slėginių nuotekų tinklų posūkis	FS1-...
Planuojamas vandentiekio tinklų šulinys	V1-...
Planuojamas vandentiekio tinklų posūkis	V1-...

SITUACIJOS SCHEMA

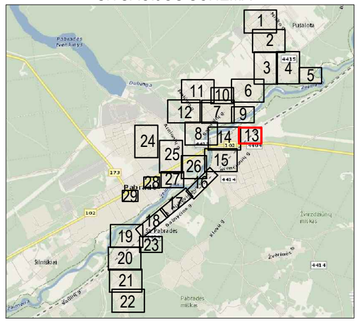

DARBŲ ATLIKIMO PASTABOS:

1. PLANUOJAMŲ TINKLŲ KLOJIMO DARBUS GATVĖSE VYKDYTI MAŽIAUSIO EISMO INTENSYVUMO METU. DARBO ZONOS TERITORIJAS APTVERTI SIGNALINE JUOSTA, PASTATYTI EISMO APRIBOJIMĄ NUMATANČIUS ŽENKLUS.
2. PRADEDANT INŽINERINIŲ TINKLŲ ĮRENGIMO DARBUS, SUTIKSLINTI SUSIKIRTIMO SU KLOJIMO TRASA ESANČIAS POŽEMINES KOMUNIKACIJAS SU EKSPLOATUOJANČIOMIS ORGANIZACIJOMIS. ESANT MAŽIEMS ATSTUMAMS TARP SUSIKERTANČIŲ POŽEMINIŲ KOMUNIKACIJŲ, SUSIKIRTIMO VIETOSE ATLIKTI ŠURFAVIMO DARBUS ESAMŲ KOMUNIKACIJŲ AUKŠČIO PATIKSLINIMUI.
3. ŽEMĖS DARBUS VYKDYTI VADOVAUJANTI STR 1.06.01.2016 „STATYBOS DARBAI. STATINIO STATYBOS PRIEŽIŪRA“ REIKALAVIMAIS.
4. PAKLOJUS INŽINERINIUS TINKLUS, ATSTATYTI IŠARDYTAS DANGAS IR ŽALIAS VEJAS.
5. TINKLŲ TIESIMĄ NUMATYTI ATSKIRAIS RUOŽAIS, SUTEIKIANT GYVENTOJAMS GALIMYBĘ PRIVAŽIUOTI PRIE NAMŲ IR KITŲ OBJEKTŲ.
6. ĮRENGIANT NUOTEKŲ TINKLUS UŽDARU BŪDU NAUDOTI PE100 RC PN10 KLASĖS VAMZDŽIUS, ĮRENGIANT ATVIRU BŪDU NAUDOTI PVC (SN4) KLASĖS VAMZDŽIUS.
7. ĮRENGIANT VANDENTIEKIO TINKLUS UŽDARU BŪDU NAUDOTI PE100 RC PN10 KLASĖS VAMZDŽIUS, ĮRENGIANT ATVIRU BŪDU NAUDOTI PE100 PN10 KLASĖS VAMZDŽIUS.
8. VANDENTIEKIO ĮVADINIAI TINKLAI ĮRENGINĖJAMI NE MAŽESNIAME KAIP 1,80M GYLYJE IKI SKLYPO RIBOS IŠ Ø32 PE100/PE100 RC PN10 VANDENTIEKIO VAMZDŽIŲ.
9. BUITINIŲ NUOTEKŲ IŠVADINIAI TINKLAI ĮRENGINĖJAMI IKI SKLYPO RIBOS IŠ PVC (SN4)/PE100 RC Ø160 NUOTEKŲ VAMZDŽIŲ.
10. VARTOTOJAMS NEPASIJUNGIANT Į NUMATOMĄ ŠULINĮ, ESANT GALIMYBEI BUITINIŲ NUOTEKŲ TINKLĄ PAGILINTI. STATYBOS METU KIEKVIENO SKLYPO PASIJUNGIMO GALIMYBĖ TURI BŪTI VERTINAMA INDIVIDUALIAI.
11. PLANUOJAMŲ TINKLŲ SUSIKIRTIMUOSE SU DUJŲ TINKLAIS IŠLAIKYTI NEMAŽESNĮ NEI 0,3 M VERTIKALŲ ATSTUMĄ.
12. NUO RYŠIO KABELIO IR/ARBA ŠULINIO IŠLAIKYTI NEMAŽESNĮ KAIP 0,6M ATSTUMĄ.

Laida	Išleidimo data	Laidos statusas. Keitimo priežastis (jei taikoma)
0	2022-06	Projektiniai pasiūlymai ir jų viešinimas.

KVAL. PATV. DOK. NR.

MASPRO Telefonas: +37061227722 El. paštas: info@maspro.lt

Statinio projekto pavadinimas:
Vandentiekio ir nuotekų šalinimo tinklų Pabradės m., Švenčionių r. sav. statybos projektas

27459	SPV	K. Palaima	
38878	SPDV	M. Pakalniškis	

Brėžinio pavadinimas:
Vandentiekio ir nuotekų šalinimo tinklų planas
M 1:500

Laida: 0

KALBOS TRUMP. LT

Užsakovas:
UAB "Pabradės komunalinis ūkis"

Brėžinio indeksas: PP-22-52/1-XX-PP-B.1

Lapas: 13 Lapų: 29

SUTARTINIAI ŽYMĖJIMAI:

Planuojamas vandentiekio tinklas	V1
Planuojamas buitinių nuotekų tinklas	F1
Planuojamas slėginis buitinių nuotekų tinklas	FS1
Esamas buitinių nuotekų tinklas	F
Esamas vandentiekio tinklas	V
Esamas lietaus nuotekų tinklas	L
Esamas ryšio kabelis	
Esama telefono kabelis	T
Esamas elektros kabelis 10 kV	
Esamas elektros kabelis 0,4 kV	
Esamas dujų tinklas	
Esamų sklypų ribos	
Kelio Nr.4404, 4415 juosta (registruotas sklypas)	
Kelio Nr.102 juosta (registruotas sklypas)	
Planuojamas nuotekų tinklų šulinys	F1-...
Planuojama nuotekų siurblinė	NS1-...
Planuojamas slėginių nuotekų tinklų posūkis	FS1-...
Planuojamas vandentiekio tinklų šulinys	V1-...
Planuojamas vandentiekio tinklų posūkis	V1-...

DARBŲ ATLIKIMO PASTABOS:

1. PLANUOJAMŲ TINKLŲ KLOJIMO DARBUS GATVĖSE VYKDYTI MAŽIAUSIO EISMO INTENSYVUMO METU. DARBO ZONOS TERITORIJAS APTVERTI SIGNALINE JUOSTA, PASTATYTI EISMO APRIBOJIMĄ NUMATANČIUS ŽENKLUS.
2. PRADEDANT INŽINERINIŲ TINKLŲ ĮRENGIMO DARBUS, SUTIKSLINTI SUSIKIRTIMO SU KLOJIMO TRASA ESANČIAS POŽEMINES KOMUNIKACIJAS SU EKSPLOATUOJANČIOMIS ORGANIZACIJOMIS. ESANT MAŽIEMS ATSTUMAMS TARP SUSIKERTANČIŲ POŽEMINIŲ KOMUNIKACIJŲ, SUSIKIRTIMO VIETOSE ATLIKTI ŠURFAVIMO DARBUS ESAMŲ KOMUNIKACIJŲ AUKŠČIO PATIKSLINIMUI.
3. ŽEMĖS DARBUS VYKDYTI VADOVAUJANTI STR 1.06.01:2016 „STATYBOS DARBAI. STATINIO STATYBOS PRIEŽIŪRA“ REIKALAVIMAIS.
4. PAKLOJUS INŽINERINIUS TINKLUS, ATŠTATYTI IŠARDYTAS DANGAS IR ŽALIAS VĖJAS.
5. TINKLŲ TIESIMĄ NUMATYTI ATSKIRAIS RUOŽAIS, SUTEIKIANT GYVENTOJAMS GALIMYBĘ PRIVAŽIUOTI PRIE NAMŲ IR KITŲ OBJEKTŲ.
6. ĮRENGIANT NUOTEKŲ TINKLUS UŽDARU BŪDU NAUDOTI PE100 RC PN10 KLASĖS VAMZDŽIUS, ĮRENGIANT ATVIRU BŪDU NAUDOTI PVC (SN4) KLASĖS VAMZDŽIUS.
7. ĮRENGIANT VANDENTIEKIO TINKLUS UŽDARU BŪDU NAUDOTI PE100 RC PN10 KLASĖS VAMZDŽIUS, ĮRENGIANT ATVIRU BŪDU NAUDOTI PE100 PN10 KLASĖS VAMZDŽIUS.
8. VANDENTIEKIO ĮVADINIAI TINKLAI ĮRENGINĖJAMI NE MAŽESNIAME KAIP 1,80M GYLYJE IKI SKLYPO RIBOS IŠ Ø32 PE100/PE100 RC PN10 VANDENTIEKIO VAMZDŽIŲ.
9. BUITINIŲ NUOTEKŲ ĮVADINIAI TINKLAI ĮRENGINĖJAMI IKI SKLYPO RIBOS IŠ PVC (SN4)PE100 RC Ø160 NUOTEKŲ VAMZDŽIŲ.
10. VARTOTOJAMS NEPASIJUNGIANT Į NUMATOMĄ ŠULINĮ, ESANT GALIMYBEI BUITINIŲ NUOTEKŲ TINKLĄ PAGILINTI. STATYBOS METU KIEKVIENO SKLYPO PASIJUNGIMO GALIMYBĖ TURI BŪTI VERTINAMA INDIVIDUALIAI.
11. PLANUOJAMŲ TINKLŲ SUSIKIRTIMUOSE SU DUJŲ TINKLAIS IŠLAIKYTI NEMAŽESNĮ NEI 0,3 M VERTIKALŲ ATSTUMĄ.
12. NUO RYŠIO KABELIO IR/ARBA ŠULINIO IŠLAIKYTI NEMAŽESNĮ KAIP 0,6M ATSTUMĄ.

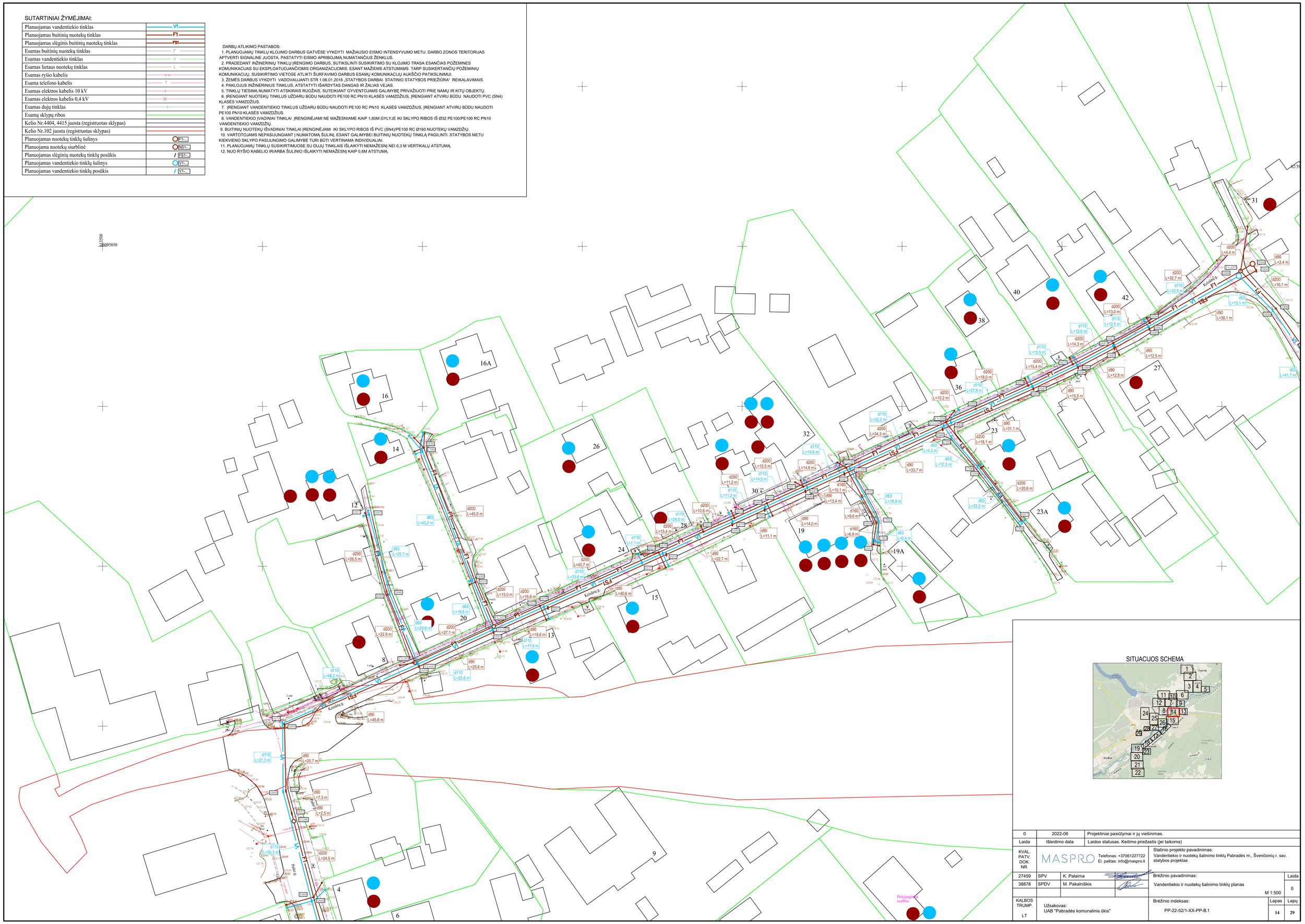

SITUACIJOS SCHEMA

0	2022-06	Projektiniai pasiūlymai ir jų viešinimas.
Laida	Išleidimo data	Laidos statusas. Keitimo priežastis (jei taikoma)

KVAL. PATV. DOK. NR.

MASPRO Telefonas: +37061227722 El. paštas: info@maspro.lt

Statinio projekto pavadinimas: Vandentiekio ir nuotekų šalinimo tinklų Pabradės m., Švenčionių r. sav. statybos projektas

27459	SPV	K. Palaima	
38878	SPDV	M. Pakalniškis	

Brėžinio pavadinimas: Vandentiekio ir nuotekų šalinimo tinklų planas

Laida: 0

M 1:500

KALBOS TRUMP. LT

Užsakovas: UAB "Pabradės komunalinis ūkis"

Brėžinio indeksas: PP-22-52/1-XX-PP-B.1

Lapas: 14 Lapų: 29

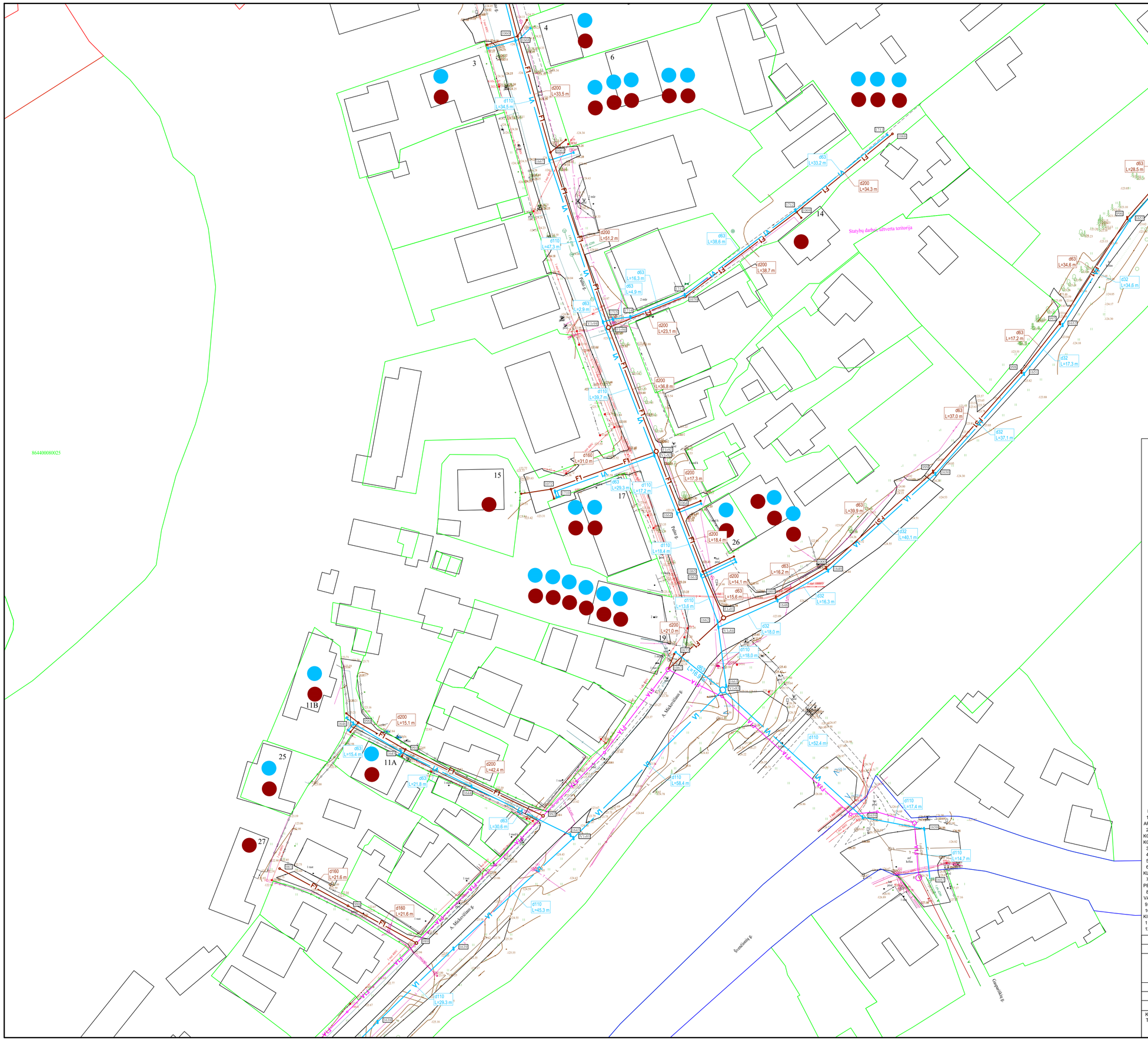

SUTARTINIAI ŽYMĖJIMAI:

Planuojamas vandentiekio tinklas	V1
Planuojamas buitinių nuotekų tinklas	F1
Planuojamas slėginis buitinių nuotekų tinklas	FS1
Esamas buitinių nuotekų tinklas	F
Esamas vandentiekio tinklas	V
Esamas lietaus nuotekų tinklas	L
Esamas ryšio kabelis	
Esama telefono kabelis	T
Esamas elektros kabelis 10 kV	
Esamas elektros kabelis 0,4 kV	
Esamas dujų tinklas	
Esamų sklypų ribos	
Kelio Nr.4404, 4415 juosta (registruotas sklypas)	
Kelio Nr.102 juosta (registruotas sklypas)	
Planuojamas nuotekų tinklų šulinys	F1-
Planuojama nuotekų siurblinė	NS1-
Planuojamas slėginių nuotekų tinklų posūkis	FS1-
Planuojamas vandentiekio tinklų šulinys	V1-
Planuojamas vandentiekio tinklų posūkis	V1-

SITUACIJOS SCHEMA

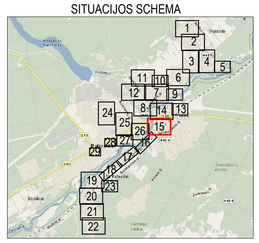

DARBŲ ATLIKIMO PASTABOS:

1. PLANUOJAMŲ TINKLŲ KLOJIMO DARBUS GATVĖSE VYKDYTI MAŽIAUSIO EISMO INTENSYVUMO METU. DARBO ZONOS TERITORIJAS APTVERTI SIGNALINE JUOSTA, PASTATYTI EISMO APRIBOJIMĄ NUMATANČIUS ŽENKLUS.
2. PRADEDANT INŽINERINIŲ TINKLŲ ĮRENGIMO DARBUS, SUTIKSLINTI SUSIKIRTIMO SU KLOJIMO TRASA ESANČIAS POŽEMINES KOMUNIKACIJAS SU EKSPLOATUOJANČIOMIS ORGANIZACIJOMIS. ESANT MAŽIEMS ATSTUMAMS TARP SUSIKERTANČIŲ POŽEMINIŲ KOMUNIKACIŲ, SUSIKIRTIMO VIETOSE ATLIKTI ŠURFAVIMO DARBUS ESAMŲ KOMUNIKACIŲ AUKŠČIO PATIKSLINIMUI.
3. ŽEMĖS DARBUS VYKDYTI VADOVAUJANTI STR 1.06.01.2016 „STATYBOS DARBAI. STATINIO STATYBOS PRIEŽIŪRA" REIKALAVIMAIS.
4. PAKLOJUS INŽINERINIUS TINKLUS, ATSTATYTI IŠARDYTAS DANGAS IR ŽALIAS VEJAS.
5. TINKLŲ TIESIMĄ NUMATYTI ATSKIRAIS RUOŽAIS, SUTEIKIANT GYVENTOJAMS GALIMYBĘ PRIVAŽIUOTI PRIE NAMŲ IR KITŲ OBJEKTŲ.
6. ĮRENGIANT NUOTEKŲ TINKLUS UŽDARU BŪDU NAUDOTI PE100 RC PN10 KLASĖS VAMZDŽIUS, ĮRENGIANT ATVIRU BŪDU NAUDOTI PVC (SN4) KLASĖS VAMZDŽIUS.
7. ĮRENGIANT VANDENTIEKIO TINKLUS UŽDARU BŪDU NAUDOTI PE100 RC PN10 KLASĖS VAMZDŽIUS, ĮRENGIANT ATVIRU BŪDU NAUDOTI PE100 PN10 KLASĖS VAMZDŽIUS.
8. VANDENTIEKIO ĮVADINIAI TINKLAI ĮRENGINĖJAMI NE MAŽESNIAME KAIP 1,80M GYLYJE IKI SKLYPO RIBOS IŠ Ø32 PE100/PE100 RC PN10 VANDENTIEKIO VAMZDŽIŲ.
9. BUITINIŲ NUOTEKŲ IŠVADINIAI TINKLAI ĮRENGINĖJAMI IKI SKLYPO RIBOS IŠ PVC (SN4)/PE100 RC Ø160 NUOTEKŲ VAMZDŽIŲ.
10. VARTOTOJAMS NEPASIJUNGIANT Į NUMATOMĄ ŠULINĮ, ESANT GALIMYBEI BUITINIŲ NUOTEKŲ TINKLĄ PAGILINTI. STATYBOS METU KIEKVIENO SKLYPO PASIJUNGIMO GALIMYBĖ TURI BŪTI VERTINAMA INDIVIDUALIAI.
11. PLANUOJAMŲ TINKLŲ SUSIKIRTIMUOSE SU DUJŲ TINKLAIS IŠLAIKYTI NEMAŽESNĮ NEI 0,3 M VERTIKALŲ ATSTUMĄ.
12. NUO RYŠIO KABELIO IR/ARBA ŠULINIO IŠLAIKYTI NEMAŽESNĮ KAIP 0,6M ATSTUMĄ.

0	2022-06	Projektiniai pasiūlymai ir jų viešinimas.
Laida	Išleidimo data	Laidos statusas. Keitimo priežastis (jei taikoma)

KVAL. PATV. DOK. NR.	MASPRO Telefonas: +37061227722 El. paštas: info@maspro.lt		Statinio projekto pavadinimas: Vandentiekio ir nuotekų šalinimo tinklų Pabradės m., Švenčionių r. sav. statybos projektas
27459	SPV	K. Palaima	Brėžinio pavadinimas: Vandentiekio ir nuotekų šalinimo tinklų planas M 1:500 — Laida 0
38878	SPDV	M. Pakalniškis	
KALBOS TRUMP. LT	Užsakovas: UAB "Pabradės komunalinis ūkis"		Brėžinio indeksas: PP-22-52/1-XX-PP-B.1 — Lapas 15 — Lapų 29

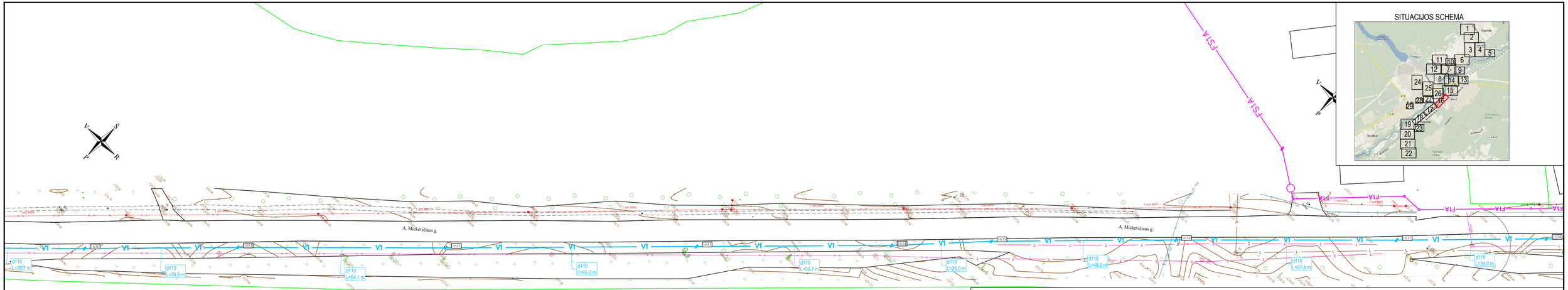

SUTARTINIAI ŽYMĖJIMAI:

Planuojamas vandentiekio tinklas	V1
Planuojamas buitinių nuotekų tinklas	F1
Planuojamas slėginis buitinių nuotekų tinklas	FS1
Esamas buitinių nuotekų tinklas	F
Esamas vandentiekio tinklas	V
Esamas lietaus nuotekų tinklas	L
Esamas ryšio kabelis	
Esama telefono kabelis	T
Esamas elektros kabelis 10 kV	
Esamas elektros kabelis 0,4 kV	
Esamas dujų tinklas	
Esamų sklypų ribos	
Kelio Nr.4404, 4415 juosta (registruotas sklypas)	
Kelio Nr.102 juosta (registruotas sklypas)	
Planuojamas nuotekų tinklų šulinys	F1-..
Planuojama nuotekų siurblinė	NS1-..
Planuojamas slėginių nuotekų tinklų posūkis	FS1-..
Planuojamas vandentiekio tinklų šulinys	V1-..
Planuojamas vandentiekio tinklų posūkis	V1-..

DARBŲ ATLIKIMO PASTABOS:

1. PLANUOJAMŲ TINKLŲ KLOJIMO DARBUS GATVĖSE VYKDYTI MAŽIAUSIO EISMO INTENSYVUMO METU. DARBO ZONOS TERITORIJAS APTVERTI SIGNALINE JUOSTA, PASTATYTI EISMO APRIBOJIMĄ NUMATANČIUS ŽENKLUS.
2. PRADEDANT INŽINERINIŲ TINKLŲ ĮRENGIMO DARBUS, SUTIKSLINTI SUSIKIRTIMO SU KLOJIMO TRASA ESANČIAS POŽEMINES KOMUNIKACIJAS SU EKSPLOATUOJANČIOMIS ORGANIZACIJOMIS. ESANT MAŽIEMS ATSTUMAMS TARP SUSIKERTANČIŲ POŽEMINIŲ KOMUNIKACIJŲ, SUSIKIRTIMO VIETOSE ATLIKTI ŠURFAVIMO DARBUS ESAMŲ KOMUNIKACIŲ AUKŠČIO PATIKSLINIMUI.
3. ŽEMĖS DARBUS VYKDYTI VADOVAUJANTI STR 1.06.01:2016 „STATYBOS DARBAI. STATINIO STATYBOS PRIEŽIŪRA" REIKALAVIMAIS.
4. PAKLOJUS INŽINERINIUS TINKLUS, ATSTATYTI IŠARDYTAS DANGAS IR ŽALIAS VEJAS.
5. TINKLŲ TIESIMĄ NUMATYTI ATSKIRAIS RUOŽAIS, SUTEIKIANT GYVENTOJAMS GALIMYBĘ PRIVAŽIUOTI PRIE NAMŲ IR KITŲ OBJEKTŲ.
6. ĮRENGIANT NUOTEKŲ TINKLUS UŽDARU BŪDU NAUDOTI PE100 RC PN10 KLASĖS VAMZDŽIUS, ĮRENGIANT ATVIRU BŪDU NAUDOTI PVC (SN4) KLASĖS VAMZDŽIUS.
7. ĮRENGIANT VANDENTIEKIO TINKLUS UŽDARU BŪDU NAUDOTI PE100 RC PN10 KLASĖS VAMZDŽIUS, ĮRENGIANT ATVIRU BŪDU NAUDOTI PE100 PN10 KLASĖS VAMZDŽIUS.
8. VANDENTIEKIO ĮVADINIAI TINKLAI ĮRENGINĖJAMI NE MAŽESNIAME KAIP 1,80M GYLYJE IKI SKLYPO RIBOS IŠ Ø32 PE100/PE100 RC PN10 VANDENTIEKIO VAMZDŽIŲ.
9. BUITINIŲ NUOTEKŲ ĮVADINIAI TINKLAI ĮRENGINĖJAMI IKI SKLYPO RIBOS IŠ PVC (SN4)/PE100 RC Ø160 NUOTEKŲ VAMZDŽIŲ.
10. VARTOTOJAMS NEPASIJUNGIANT Į NUMATOMĄ ŠULINĮ, ESANT GALIMYBEI BUITINIŲ NUOTEKŲ TINKLĄ PAGILINTI. STATYBOS METU KIEKVIENO SKLYPO PASIJUNGIMO GALIMYBĖ TURI BŪTI VERTINAMA INDIVIDUALIAI.
11. PLANUOJAMŲ TINKLŲ SUSIKIRTIMUOSE SU DUJŲ TINKLAIS IŠLAIKYTI NEMAŽĖSNĮ NEI 0,3 M VERTIKALŲ ATSTUMĄ.
12. NUO RYŠIO KABELIO IR/ARBA ŠULINIO IŠLAIKYTI NEMAŽESNĮ KAIP 0,6M ATSTUMĄ.

0	2022-06	Projektiniai pasiūlymai ir jų viešinimas.
Laida	Išleidimo data	Laidos statusas. Keitimo priežastis (jei taikoma)

KVAL. PATV. DOK. NR.	MASPRO Telefonas: +37061227722 El. paštas: info@maspro.lt		Statinio projekto pavadinimas: Vandentiekio ir nuotekų šalinimo tinklų Pabradės m., Švenčionių r. sav. statybos projektas
27459	SPV	K. Palaima	Brėžinio pavadinimas: Vandentiekio ir nuotekų šalinimo tinklų planas M 1:500 — Laida: 0
38878	SPDV	M. Pakalniškis	
KALBOS TRUMP. LT	Užsakovas: UAB "Pabradės komunalinis ūkis"		Brėžinio indeksas: PP-22-52/1-XX-PP-B.1 — Lapas: 16 — Lapų: 29

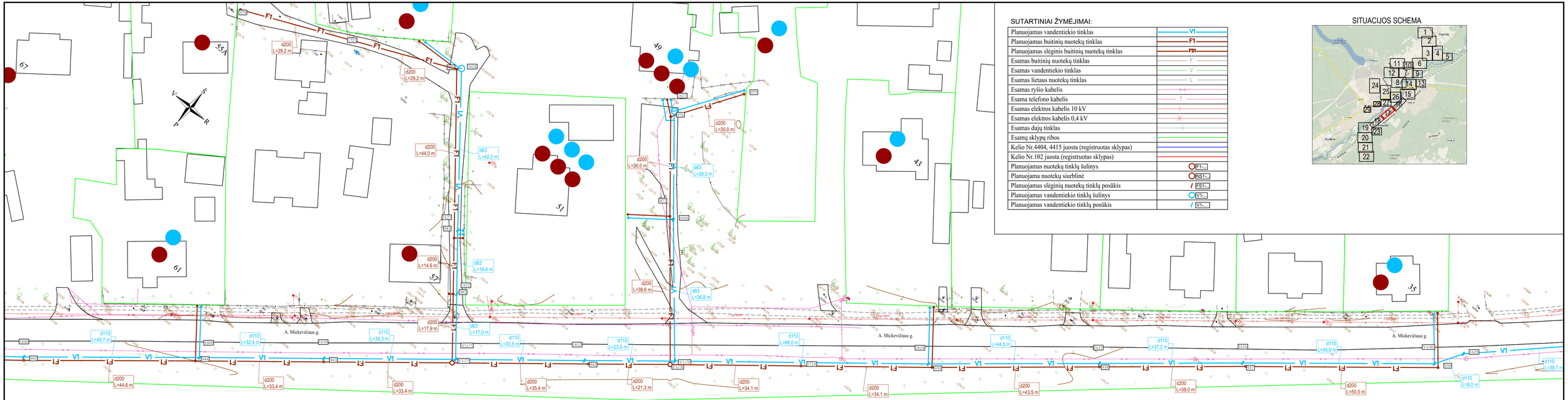

SUTARTINIAI ŽYMĖJIMAI:

Planuojamas vandentiekio tinklas	V1
Planuojamas buitinių nuotekų tinklas	F1
Planuojamas slėginis buitinių nuotekų tinklas	FS1
Esamas buitinių nuotekų tinklas	F
Esamas vandentiekio tinklas	V
Esamas lietaus nuotekų tinklas	L
Esamas ryšio kabelis	
Esama telefono kabelis	T
Esamas elektros kabelis 10 kV	
Esamas elektros kabelis 0,4 kV	
Esamas dujų tinklas	
Esamų sklypų ribos	
Kelio Nr.4404, 4415 juosta (registruotas sklypas)	
Kelio Nr.102 juosta (registruotas sklypas)	
Planuojamas nuotekų tinklų šulinys	F1-...
Planuojama nuotekų siurblinė	INST-...
Planuojamas slėginių nuotekų tinklų posūkis	FS1-...
Planuojamas vandentiekio tinklų šulinys	V1-...
Planuojamas vandentiekio tinklų posūkis	V1-...

SITUACIJOS SCHEMA

DARBŲ ATLIKIMO PASTABOS:

1. PLANUOJAMŲ TINKLŲ KLOJIMO DARBUS GATVĖSE VYKDYTI MAŽIAUSIO EISMO INTENSYVUMO METU. DARBO ZONOS TERITORIJAS APTVERTI SIGNALINĖ JUOSTA, PASTATYTI EISMO APRIBOJIMĄ NUMATANČIUS ŽENKLUS.
2. PRADEDANT INŽINERINIŲ TINKLŲ ĮRENGIMO DARBUS, SUTIKSLINTI SUSIKIRTIMO SU KLOJIMO TRASA ESANČIAS POŽEMINES KOMUNIKACIJAS SU EKSPLOATUOJANČIOMIS ORGANIZACIJOMIS. ESANT MAŽIEMS ATSTUMAMS TARP SUSIKERTANČIŲ POŽEMINIŲ KOMUNIKACIŲ, SUSIKIRTIMO VIETOSE ATLIKTI ŠURFAVIMO DARBUS ESAMŲ KOMUNIKACIŲ AUKŠČIO PATIKSLINIMUI.
3. ŽEMĖS DARBUS VYKDYTI VADOVAUJANTI STR 1.06.01.2016 „STATYBOS DARBAI. STATINIO STATYBOS PRIEŽIŪRA" REIKALAVIMAIS.
4. PAKLOJUS INŽINERINIUS TINKLUS, ATSTATYTI IŠARDYTAS DANGAS IR ŽALIAS VEJAS.
5. TINKLŲ TIESIMĄ NUMATYTI ATSKIRAIS RUOŽAIS, SUTEIKIANT GYVENTOJAMS GALIMYBĘ PRIVAŽIUOTI PRIE NAMŲ IR KITŲ OBJEKTŲ.
6. ĮRENGIANT NUOTEKŲ TINKLUS UŽDARU BŪDU NAUDOTI PE100 RC PN10 KLASĖS VAMZDŽIUS, ĮRENGIANT ATVIRU BŪDU NAUDOTI PVC (SN4) KLASĖS VAMZDŽIUS.
7. ĮRENGIANT VANDENTIEKIO TINKLUS UŽDARU BŪDU NAUDOTI PE100 RC PN10 KLASĖS VAMZDŽIUS, ĮRENGIANT ATVIRU BŪDU NAUDOTI PE100 PN10 KLASĖS VAMZDŽIUS.
8. VANDENTIEKIO ĮVADINIAI TINKLAI ĮRENGINĖJAMI NE MAŽESNIAME KAIP 1,80M GYLYJE IKI SKLYPO RIBOS IŠ Ø32 PE100/PE100 RC PN10 VANDENTIEKIO VAMZDŽIŲ.
9. BUITINIŲ NUOTEKŲ IŠVADINIAI TINKLAI ĮRENGINĖJAMI IKI SKLYPO RIBOS IŠ PVC (SN4)/PE100 RC Ø160 NUOTEKŲ VAMZDŽIŲ.
10. VARTOTOJAMS NEPASIJUNGIANT Į NUMATOMĄ ŠULINĮ, ESANT GALIMYBEI BUITINIŲ NUOTEKŲ TINKLĄ PAGILINTI. STATYBOS METU KIEKVIENO SKLYPO PASIJUNGIMO GALIMYBĖ TURI BŪTI VERTINAMA INDIVIDUALIAI.
11. PLANUOJAMŲ TINKLŲ SUSIKIRTIMUOSE SU DUJŲ TINKLAIS IŠLAIKYTI NEMAŽESNĮ NEI 0,3 M VERTIKALŲ ATSTUMĄ.
12. NUO RYŠIO KABELIO IR/ARBA ŠULINIO IŠLAIKYTI NEMAŽESNĮ KAIP 0,6M ATSTUMĄ.

0	2022-06	Projektiniai pasiūlymai ir jų viešinimas.	
Laida	Išleidimo data	Laidos statusas. Keitimo priežastis (jei taikoma)	
KVAL. PATV. DOK. NR.	MASPRO Telefonas: +37061227722 El. paštas: info@maspro.lt	Statinio projekto pavadinimas: Vandentiekio ir nuotekų šalinimo tinklų Pabradės m., Švenčionių r. sav. statybos projektas	
27459	SPV	K. Palaima	Brėžinio pavadinimas: Vandentiekio ir nuotekų šalinimo tinklų planas M 1:500 — Laida: 0
38878	SPDV	M. Pakalniškis	
KALBOS TRUMP. LT	Užsakovas: UAB "Pabradės komunalinis ūkis"	Brėžinio indeksas: PP-22-52/1-XX-PP-B.1	Lapas: 17 / Lapų: 29

DARBŲ ATLIKIMO PASTABOS:

1. PLANUOJAMŲ TINKLŲ KLOJIMO DARBUS GATVĖSE VYKDYTI MAŽIAUSIO EISMO INTENSYVUMO METU. DARBO ZONOS TERITORIJAS APTVERTI SIGNALINE JUOSTA, PASTATYTI EISMO APRIBOJIMĄ NUMATANČIUS ŽENKLUS.
2. PRADEDANT INŽINERINIŲ TINKLŲ ĮRENGIMO DARBUS, SUTIKSLINTI SUSIKIRTIMO SU KLOJIMO TRASA ESANČIAS POŽEMINES KOMUNIKACIJAS SU EKSPLOATUOJANČIOMIS ORGANIZACIJOMIS. ESANT MAŽIEMS ATSTUMAMS TARP SUSIKERTANČIŲ POŽEMINIŲ KOMUNIKACIJŲ, SUSIKIRTIMO VIETOSE ATLIKTI ŠURFAVIMO DARBUS ESAMŲ KOMUNIKACIŲ AUKŠČIO PATIKSLINIMUI.
3. ŽEMĖS DARBUS VYKDYTI VADOVAUJANTI STR 1.06.01.2016 „STATYBOS DARBAI. STATINIO STATYBOS PRIEŽIŪRA" REIKALAVIMAIS.
4. PAKLOJUS INŽINERINIUS TINKLUS, ATSTATYTI ĮŠARDYTAS DANGAS IR ŽALIAS VEJAS.
5. TINKLŲ TIESIMĄ NUMATYTI ATSKIRAIS RUOŽAIS, SUTEIKIANT GYVENTOJAMS GALIMYBĘ PRIVAŽIUOTI PRIE NAMŲ IR KITŲ OBJEKTŲ.
6. ĮRENGIANT NUOTEKŲ TINKLUS UŽDARU BŪDU NAUDOTI PE100 RC PN10 KLASĖS VAMZDŽIUS, ĮRENGIANT ATVIRU BŪDU NAUDOTI PVC (SN4) KLASĖS VAMZDŽIUS.
7. ĮRENGIANT VANDENTIEKIO TINKLUS UŽDARU BŪDU NAUDOTI PE100 RC PN10 KLASĖS VAMZDŽIUS, ĮRENGIANT ATVIRU BŪDU NAUDOTI PE100 PN10 KLASĖS VAMZDŽIUS.
8. VANDENTIEKIO ĮVADINIAI TINKLAI ĮRENGINĖJAMI NE MAŽESNIAME KAIP 1,80M GYLYJE IKI SKLYPO RIBOS IŠ Ø32 PE100/PE100 RC PN10 VANDENTIEKIO VAMZDŽIŲ.
9. BUITINIŲ NUOTEKŲ IŠVADINIAI TINKLAI ĮRENGINĖJAMI IKI SKLYPO RIBOS IŠ PVC (SN4)/PE100 RC Ø160 NUOTEKŲ VAMZDŽIŲ.
10. VARTOTOJAMS NEPASIJUNGIANT Į NUMATOMĄ ŠULINĮ, ESANT GALIMYBEI BUITINIŲ NUOTEKŲ TINKLĄ PAGILINTI. STATYBOS METU KIEKVIENO SKLYPO PASIJUNGIMO GALIMYBĖ TURI BŪTI VERTINAMA INDIVIDUALIAI.
11. PLANUOJAMŲ TINKLŲ SUSIKIRTIMUOSE SU DUJŲ TINKLAIS IŠLAIKYTI NEMAŽESNĮ NEI 0,3 M VERTIKALŲ ATSTUMĄ.
12. NUO RYŠIO KABELIO IR/ARBA ŠULINIO IŠLAIKYTI NEMAŽESNĮ KAIP 0,6M ATSTUMĄ.

SUTARTINIAI ŽYMĖJIMAI:

Planuojamas vandentiekio tinklas	V1
Planuojamas buitinių nuotekų tinklas	F1
Planuojamas slėginis buitinių nuotekų tinklas	FS1
Esamas buitinių nuotekų tinklas	F
Esamas vandentiekio tinklas	V
Esamas lietaus nuotekų tinklas	L
Esamas ryšio kabelis	
Esama telefono kabelis	T
Esamas elektros kabelis 10 kV	
Esamas elektros kabelis 0,4 kV	
Esamas dujų tinklas	
Esamų sklypų ribos	
Kelio Nr.4404, 4415 juosta (registruotas sklypas)	
Kelio Nr.102 juosta (registruotas sklypas)	
Planuojamas nuotekų tinklų šulinys	F1-..
Planuojama nuotekų siurblinė	NS1-..
Planuojamas slėginių nuotekų tinklų posūkis	FS1-..
Planuojamas vandentiekio tinklų šulinys	V1-..
Planuojamas vandentiekio tinklų posūkis	V1-..

SITUACIJOS SCHEMA

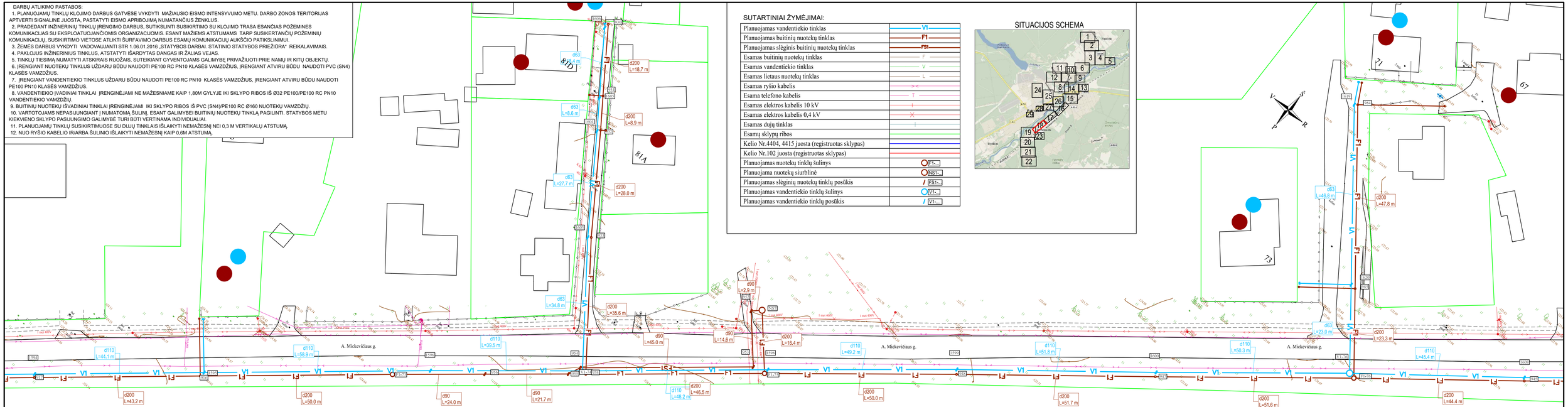
A. Mickevičiaus g.
A. Mickevičiaus g.
A. Mickevičiaus g.
V1
F1
FS1
d63 L=8,4 m
d63 L=8,6 m
d63 L=27,7 m
d63 L=34,8 m
d63 L=46,8 m
d63 L=23,0 m
d200 L=18,7 m
d200 L=8,9 m
d200 L=28,0 m
d200 L=35,6 m
d200 L=47,8 m
d200 L=23,3 m
d90 L=2,9 m
d90 L=14,6 m
d90 L=45,0 m
d90 L=24,0 m
d90 L=21,7 m
d200 L=16,4 m
d200 L=46,5 m
d200 L=50,0 m
d200 L=51,7 m
d200 L=51,6 m
d200 L=44,4 m
d200 L=43,2 m
d200 L=50,0 m
d110 L=44,1 m
d110 L=58,9 m
d110 L=39,5 m
d110 L=48,2 m
d110 L=49,2 m
d110 L=51,8 m
d110 L=50,3 m
d110 L=45,4 m
1 nat 400V
1 nat 400V
1 nat 400V

SUTARTINIAI ŽYMĖJIMAI:

Planuojamas vandentiekio tinklas	V1
Planuojamas buitinių nuotekų tinklas	F1
Planuojamas slėginis buitinių nuotekų tinklas	FS1
Esamas buitinių nuotekų tinklas	F
Esamas vandentiekio tinklas	V
Esamas lietaus nuotekų tinklas	L
Esamas ryšio kabelis	
Esama telefono kabelis	T
Esamas elektros kabelis 10 kV	
Esamas elektros kabelis 0,4 kV	
Esamas dujų tinklas	
Esamų sklypų ribos	
Kelio Nr.4404, 4415 juosta (registruotas sklypas)	
Kelio Nr.102 juosta (registruotas sklypas)	
Planuojamas nuotekų tinklų šulinys	FL-...
Planuojama nuotekų siurblinė	NS1-..
Planuojamas slėginių nuotekų tinklų posūkis	FS1-..
Planuojamas vandentiekio tinklų šulinys	VL-...
Planuojamas vandentiekio tinklų posūkis	VL-...

DARBŲ ATLIKIMO PASTABOS:

1. PLANUOJAMŲ TINKLŲ KLOJIMO DARBUS GATVĖSE VYKDYTI MAŽIAUSIO EISMO INTENSYVUMO METU. DARBO ZONOS TERITORIJAS APTVERTI SIGNALINĖ JUOSTA, PASTATYTI EISMO APRIBOJIMĄ NUMATANČIUS ŽENKLUS.
2. PRADEDANT INŽINERINIŲ TINKLŲ ĮRENGIMO DARBUS, SUTIKSLINTI SUSIKIRTIMO SU KLOJIMO TRASA ESANČIAS POŽEMINES KOMUNIKACIJAS SU EKSPLOATUOJANČIOMIS ORGANIZACIJOMIS. ESANT MAŽIEMS ATSTUMAMS TARP SUSIKERTANČIŲ POŽEMINIŲ KOMUNIKACIJŲ, SUSIKIRTIMO VIETOSE ATLIKTI ŠURFAVIMO DARBUS ESAMŲ KOMUNIKACIŲ AUKŠČIO PATIKSLINIMUI.
3. ŽEMĖS DARBUS VYKDYTI VADOVAUJANTI STR 1.06.01:2016 „STATYBOS DARBAI. STATINIO STATYBOS PRIEŽIŪRA“ REIKALAVIMAIS.
4. PAKLOJUS INŽINERINIUS TINKLUS, ATSTATYTI IŠARDYTAS DANGAS IR ŽALIAS VEJAS.
5. TINKLŲ TIESIMĄ NUMATYTI ATSKIRAIS RUOŽAIS, SUTEIKIANT GYVENTOJAMS GALIMYBĘ PRIVAŽIUOTI PRIE NAMŲ IR KITŲ OBJEKTŲ.
6. ĮRENGIANT NUOTEKŲ TINKLUS UŽDARU BŪDU NAUDOTI PE100 RC PN10 KLASĖS VAMZDŽIUS, ĮRENGIANT ATVIRU BŪDU NAUDOTI PVC (SN4) KLASĖS VAMZDŽIUS.
7. ĮRENGIANT VANDENTIEKIO TINKLUS UŽDARU BŪDU NAUDOTI PE100 RC PN10 KLASĖS VAMZDŽIUS, ĮRENGIANT ATVIRU BŪDU NAUDOTI PE100 PN10 KLASĖS VAMZDŽIUS.
8. VANDENTIEKIO ĮVADINIAI TINKLAI ĮRENGINĖJAMI NE MAŽESNIAME KAIP 1,80M GYLYJE IKI SKLYPO RIBOS IŠ Ø32 PE100/PE100 RC PN10 VANDENTIEKIO VAMZDŽIŲ.
9. BUITINIŲ NUOTEKŲ IŠVADINIAI TINKLAI ĮRENGINĖJAMI IKI SKLYPO RIBOS IŠ PVC (SN4)/PE100 RC Ø160 NUOTEKŲ VAMZDŽIŲ.
10. VARTOTOJAMS NEPASIJUNGIANT Į NUMATOMĄ ŠULINĮ, ESANT GALIMYBEI BUITINIŲ NUOTEKŲ TINKLĄ PAGILINTI. STATYBOS METU KIEKVIENO SKLYPO PASIJUNGIMO GALIMYBĖ TURI BŪTI VERTINAMA INDIVIDUALIAI.
11. PLANUOJAMŲ TINKLŲ SUSIKIRTIMUOSE SU DUJŲ TINKLAIS IŠLAIKYTI NEMAŽESNĮ NEI 0,3 M VERTIKALŲ ATSTUMĄ.
12. NUO RYŠIO KABELIO IR/ARBA ŠULINIO IŠLAIKYTI NEMAŽESNĮ KAIP 0,6M ATSTUMĄ.

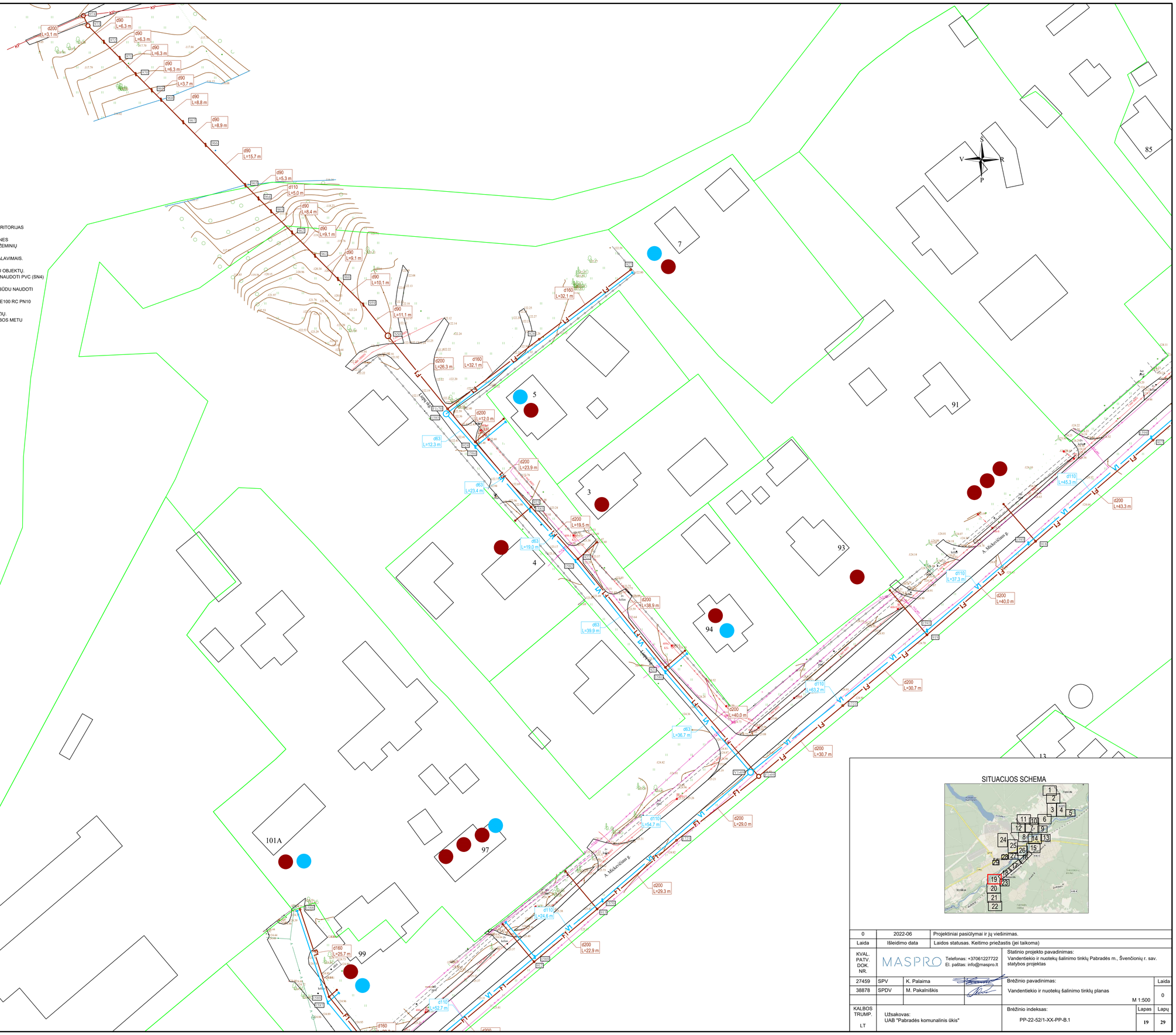
A. Mickevičiaus g.
Laisvės g.
Liepų g.
Ligoninės g.
Parko g.
Vytauto g.
Kalno g.
Ramybės g.
Ramybės aikštė
Vilniaus g.
Kaunas g.
Kaunas
Vilnius
Šventoji
Ukmergė
Kaišiadorys
Trakai
Vilkaviškis
Kalvarija
Marijampolė
Šakiai
Jurbarkas
Šilutė
Klaipėda
Palanga
Mažeikiai
Telšiai
Šiauliai
Panevėžys
Biržai
Rokiškis
Utena
Ignalina
Visaginas
Zarasai
Daugavpilis
Šventoji
Šventės g.
Vilniaus g.
Kaunas g.
Ramybės g.
Ramybės aikštė
Ligoninės g.
Liepų g.
Laisvės g.
Parko g.
Vytauto g.
Kalno g.
A. Mickevičiaus

SUTARTINIAI ŽYMĖJIMAI:

Planuojamas vandentiekio tinklas	V1
Planuojamas buitinių nuotekų tinklas	F1
Planuojamas slėginis buitinių nuotekų tinklas	FS1
Esamas buitinių nuotekų tinklas	F
Esamas vandentiekio tinklas	V
Esamas lietaus nuotekų tinklas	L
Esamas ryšio kabelis	
Esama telefono kabelis	T
Esamas elektros kabelis 10 kV	
Esamas elektros kabelis 0,4 kV	
Esamas dujų tinklas	
Esamų sklypų ribos	
Kelio Nr.4404, 4415 juosta (registruotas sklypas)	
Kelio Nr.102 juosta (registruotas sklypas)	
Planuojamas nuotekų tinklų šulinys	F1-...
Planuojama nuotekų siurblinė	NS1-...
Planuojamas slėginių nuotekų tinklų posūkis	FS1-...
Planuojamas vandentiekio tinklų šulinys	V1-...
Planuojamas vandentiekio tinklų posūkis	V1-...

SITUACIJOS SCHEMA

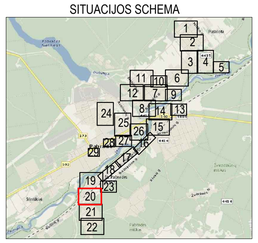

DARBŲ ATLIKIMO PASTABOS:

1. PLANUOJAMŲ TINKLŲ KLOJIMO DARBUS GATVĖSE VYKDYTI MAŽIAUSIO EISMO INTENSYVUMO METU. DARBO ZONOS TERITORIJAS APTVERTI SIGNALINE JUOSTA, PASTATYTI EISMO APRIBOJIMĄ NUMATANČIUS ŽENKLUS.
2. PRADEDANT INŽINERINIŲ TINKLŲ ĮRENGIMO DARBUS, SUTIKSLINTI SUSIKIRTIMO SU KLOJIMO TRASA ESANČIAS POŽEMINES KOMUNIKACIJAS SU EKSPLOATUOJANČIOMIS ORGANIZACIJOMIS. ESANT MAŽIEMS ATSTUMAMS TARP SUSIKERTANČIŲ POŽEMINIŲ KOMUNIKACIŲ, SUSIKIRTIMO VIETOSE ATLIKTI ŠURFAVIMO DARBUS ESAMŲ KOMUNIKACIŲ AUKŠČIO PATIKSLINIMUI.
3. ŽEMĖS DARBUS VYKDYTI VADOVAUJANTI STR 1.06.01.2016 „STATYBOS DARBAI. STATINIO STATYBOS PRIEŽIŪRA“ REIKALAVIMAIS.
4. PAKLOJUS INŽINERINIUS TINKLUS, ATSTATYTI IŠARDYTAS DANGAS IR ŽALIAS VEJAS.
5. TINKLŲ TIESIMĄ NUMATYTI ATSKIRAIS RUOŽAIS, SUTEIKIANT GYVENTOJAMS GALIMYBĘ PRIVAŽIUOTI PRIE NAMŲ IR KITŲ OBJEKTŲ.
6. ĮRENGIANT NUJOTEKŲ TINKLUS UŽDARU BŪDU NAUDOTI PE100 RC PN10 KLASĖS VAMZDŽIUS, ĮRENGIANT ATVIRU BŪDU NAUDOTI PVC (SN4) KLASĖS VAMZDŽIUS.
7. ĮRENGIANT VANDENTIEKIO TINKLUS UŽDARU BŪDU NAUDOTI PE100 RC PN10 KLASĖS VAMZDŽIUS, ĮRENGIANT ATVIRU BŪDU NAUDOTI PE100 PN10 KLASĖS VAMZDŽIUS.
8. VANDENTIEKIO ĮVADINIAI TINKLAI ĮRENGINĖJAMI NE MAŽESNIAME KAIP 1,80M GYLYJE IKI SKLYPO RIBOS IŠ Ø32 PE100/PE100 RC PN10 VANDENTIEKIO VAMZDŽIŲ.
9. BUITINIŲ NUOTEKŲ IŠVADINIAI TINKLAI ĮRENGINĖJAMI IKI SKLYPO RIBOS IŠ PVC (SN4)/PE100 RC Ø160 NUOTEKŲ VAMZDŽIŲ.
10. VARTOTOJAMS NEPASIJUNGIANT ĮNUMATOMA ŠULINĮ. ESANT GALIMYBEI BUITINIŲ NUOTEKŲ TINKLĄ PAGILINTI. STATYBOS METU KIEKVIENO SKLYPO PASIJUNGIMO GALIMYBĖ TURI BŪTI VERTINAMA INDIVIDUALIAI.
11. PLANUOJAMŲ TINKLŲ SUSIKIRTIMUOSE SU DUJŲ TINKLAIS IŠLAIKYTI NEMAŽESNĮ NEI 0,3 M VERTIKALŲ ATSTUMĄ.
12. NUO RYŠIO KABELIO IR/ARBA ŠULINIO IŠLAIKYTI NEMAŽESNĮ KAIP 0,6M ATSTUMĄ.

0	2022-06	Projektiniai pasiūlymai ir jų viešinimas.
Laida	Išleidimo data	Laidos statusas. Keitimo priežastis (jei taikoma)

KVAL. PATV. DOK. NR.	MASPRO Telefonas: +37061227722 El. paštas: info@maspro.lt		Statinio projekto pavadinimas: Vandentiekio ir nuotekų šalinimo tinklų Pabradės m., Švenčionių r. sav. statybos projektas
27459	SPV	K. Palaima	Brėžinio pavadinimas: Vandentiekio ir nuotekų šalinimo tinklų planas M 1:500 — Laida: 0
38878	SPDV	M. Pakalniškis	
KALBOS TRUMP. LT	Užsakovas: UAB "Pabradės komunalinis ūkis"		Brėžinio indeksas: PP-22-52/1-XX-PP-B.1 — Lapas: 20 — Lapų: 29

DARBŲ ATLIKIMO PASTABOS:

1. PLANUOJAMŲ TINKLŲ KLOJIMO DARBUS GATVĖSE VYKDYTI MAŽIAUSIO EISMO INTENSYVUMO METU. DARBO ZONOS TERITORIJAS APTVERTI SIGNALINE JUOSTA, PASTATYTI EISMO APRIBOJIMĄ NUMATANČIUS ŽENKLUS.
2. PRADEDANT INŽINERINIŲ TINKLŲ ĮRENGIMO DARBUS, SUTIKSLINTI SUSIKIRTIMO SU KLOJIMO TRASA ESANČIAS POŽEMINES KOMUNIKACIJAS SU EKSPLOATUOJANČIOMIS ORGANIZACIJOMIS. ESANT MAŽIEMS ATSTUMAMS TARP SUSIKERTANČIŲ POŽEMINIŲ KOMUNIKACIJŲ, SUSIKIRTIMO VIETOSE ATLIKTI ŠURFAVIMO DARBUS ESAMŲ KOMUNIKACIJŲ AUKŠČIO PATIKSLINIMUI.
3. ŽEMĖS DARBUS VYKDYTI VADOVAUJANTI STR 1.06.01.2016 „STATYBOS DARBAI. STATINIO STATYBOS PRIEŽIŪRA" REIKALAVIMAIS.
4. PAKLOJUS INŽINERINIUS TINKLUS, ATSTATYTI ŠARDYTAS DANGAS IR ŽALIAS VEJAS.
5. TINKLŲ TIESIMĄ NUMATYTI ATSKIRAIS RUOŽAIS, SUTEIKIANT GYVENTOJAMS GALIMYBĘ PRIVAŽIUOTI PRIE NAMŲ IR KITŲ OBJEKTŲ.
6. ĮRENGIANT NUOTEKŲ TINKLUS UŽDARU BŪDU NAUDOTI PE100 RC PN10 KLASĖS VAMZDŽIUS, ĮRENGIANT ATVIRU BŪDU NAUDOTI PVC (SN4) KLASĖS VAMZDŽIUS.
7. ĮRENGIANT VANDENTIEKIO TINKLUS UŽDARU BŪDU NAUDOTI PE100 RC PN10 KLASĖS VAMZDŽIUS, ĮRENGIANT ATVIRU BŪDU NAUDOTI PE100 PN10 KLASĖS VAMZDŽIUS.
8. VANDENTIEKIO ĮVADINIAI TINKLAI ĮRENGINĖJAMI NE MAŽESNIAME KAIP 1,80M GYLYJE IKI SKLYPO RIBOS IŠ Ø32 PE100/PE100 RC PN10 VANDENTIEKIO VAMZDŽIŲ.
9. BUITINIŲ NUOTEKŲ ĮŠVAJINIAI TINKLAI ĮRENGINĖJAMI IKI SKLYPO RIBOS IŠ PVC (SN4)PE100 RC Ø160 NUOTEKŲ VAMZDŽIŲ.
10. VARTOTOJAMS NEPASIJUNGIANT Į NUMATOMĄ ŠULINĮ, ESANT GALIMYBEI BUITINIŲ NUOTEKŲ TINKLĄ PAGILINTI. STATYBOS METU KIEKVIENO SKLYPO PASIJUNGIMO GALIMYBĖ TURI BŪTI VERTINAMA INDIVIDUALIAI.
11. PLANUOJAMŲ TINKLŲ SUSIKIRTIMUOSE SU DUJŲ TINKLAIS IŠLAIKYTI NEMAŽESNĮ NEI 0,3 M VERTIKALŲ ATSTUMĄ.
12. NUO RYŠIO KABELIO IR/ARBA ŠULINIO IŠLAIKYTI NEMAŽESNĮ KAIP 0,6M ATSTUMĄ.

SITUACIJOS SCHEMA

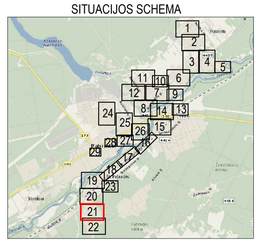

SUTARTINIAI ŽYMĖJIMAI:

Planuojamas vandentiekio tinklas	V1
Planuojamas buitinių nuotekų tinklas	F1
Planuojamas slėginis buitinių nuotekų tinklas	FS1
Esamas buitinių nuotekų tinklas	F
Esamas vandentiekio tinklas	V
Esamas lietaus nuotekų tinklas	L
Esamas ryšio kabelis	
Esama telefono kabelis	T
Esamas elektros kabelis 10 kV	
Esamas elektros kabelis 0,4 kV	
Esamas dujų tinklas	
Esamų sklypų ribos	
Kelio Nr.4404, 4415 juosta (registruotas sklypas)	
Kelio Nr.102 juosta (registruotas sklypas)	
Planuojamas nuotekų tinklų šulinys	F1-..
Planuojama nuotekų siurblinė	NS1-..
Planuojamas slėginių nuotekų tinklų posūkis	FS1-..
Planuojamas vandentiekio tinklų šulinys	V1-..
Planuojamas vandentiekio tinklų posūkis	V1-..

0	2022-06	Projektiniai pasiūlymai ir jų viešinimas.	
Laida	Išleidimo data	Laidos statusas. Keitimo priežastis (jei taikoma)	
KVAL. PATV. DOK. NR.	MASPRO Telefonas: +37061227722 El. paštas: info@maspro.lt	Statinio projekto pavadinimas: Vandentiekio ir nuotekų šalinimo tinklų Pabradės m., Švenčionių r. sav. statybos projektas	
27459	SPV K. Palaima	Brėžinio pavadinimas:	Laida
38878	SPDV M. Pakalniškis	Vandentiekio ir nuotekų šalinimo tinklų planas	0
		M 1:500	
KALBOS TRUMP. LT	Užsakovas: UAB "Pabradės komunalinis ūkis"	Brėžinio indeksas: PP-22-52/1-XX-PP-B.1	Lapas 21 / Lapų 29

SUTARTINIAI ŽYMĖJIMAI:

Planuojamas vandentiekio tinklas	V1
Planuojamas buitinių nuotekų tinklas	F1
Planuojamas slėginis buitinių nuotekų tinklas	FS1
Esamas buitinių nuotekų tinklas	F
Esamas vandentiekio tinklas	V
Esamas lietaus nuotekų tinklas	L
Esamas ryšio kabelis	
Esama telefono kabelis	T
Esamas elektros kabelis 10 kV	
Esamas elektros kabelis 0,4 kV	
Esamas dujų tinklas	
Esamų sklypų ribos	
Kelio Nr.4404, 4415 juosta (registruotas sklypas)	
Kelio Nr.102 juosta (registruotas sklypas)	
Planuojamas nuotekų tinklų šulinys	F1-..
Planuojama nuotekų siurblinė	NS1-..
Planuojamas slėginių nuotekų tinklų posūkis	FS1-..
Planuojamas vandentiekio tinklų šulinys	V1-..
Planuojamas vandentiekio tinklų posūkis	V1-..

SITUACIJOS SCHEMA

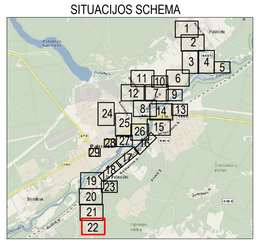

DARBŲ ATLIKIMO PASTABOS:

1. PLANUOJAMŲ TINKLŲ KLOJIMO DARBUS GATVĖSE VYKDYTI MAŽIAUSIO EISMO INTENSYVUMO METU. DARBO ZONOS TERITORIJAS APTVERTI SIGNALINE JUOSTA, PASTATYTI EISMO APRIBOJIMĄ NUMATANČIUS ŽENKLUS.
2. PRADEDANT INŽINERINIŲ TINKLŲ ĮRENGIMO DARBUS, SUTIKSLINTI SUSIKIRTIMO SU KLOJIMO TRASA ESANČIAS POŽEMINES KOMUNIKACIJAS SU EKSPLOATUOJANČIOMIS ORGANIZACIJOMIS. ESANT MAŽIEMS ATSTUMAMS TARP SUSIKERTANČIŲ POŽEMINIŲ KOMUNIKACIŲ, SUSIKIRTIMO VIETOSE ATLIKTI ŠURFAVIMO DARBUS ESAMŲ KOMUNIKACIŲ AUKŠČIO PATIKSLINIMUI.
3. ŽEMĖS DARBUS VYKDYTI VADOVAUJANTI STR 1.06.01.2016 „STATYBOS DARBAI. STATINIO STATYBOS PRIEŽIŪRA“ REIKALAVIMAIS.
4. PAKLOJUS INŽINERINIUS TINKLUS, ATSTATYTI ĮŠARDYTAS DANGAS IR ŽALIAS VEJAS.
5. TINKLŲ TIESIMĄ NUMATYTI ATSKIRAIS RUOŽAIS, SUTEIKIANT GYVENTOJAMS GALIMYBĘ PRIVAŽIUOTI PRIE NAMŲ IR KITŲ OBJEKTŲ.
6. ĮRENGIANT NUOTEKŲ TINKLUS UŽDARU BŪDU NAUDOTI PE100 RC PN10 KLASĖS VAMZDŽIUS, ĮRENGIANT ATVIRU BŪDU NAUDOTI PVC (SN4) KLASĖS VAMZDŽIUS.
7. ĮRENGIANT VANDENTIEKIO TINKLUS UŽDARU BŪDU NAUDOTI PE100 RC PN10 KLASĖS VAMZDŽIUS, ĮRENGIANT ATVIRU BŪDU NAUDOTI PE100 PN10 KLASĖS VAMZDŽIUS.
8. VANDENTIEKIO ĮVADINIAI TINKLAI ĮRENGINĖJAMI NE MAŽESNIAME KAIP 1,80M GYLYJE IKI SKLYPO RIBOS IŠ Ø32 PE100/PE100 RC PN10 VANDENTIEKIO VAMZDŽIŲ.
9. BUITINIŲ NUOTEKŲ IŠVADINIAI TINKLAI ĮRENGINĖJAMI IKI SKLYPO RIBOS IŠ PVC (SN4)/PE100 RC Ø160 NUOTEKŲ VAMZDŽIŲ.
10. VARTOTOJAMS NEPASIJUNGIANT Į NUMATOMĄ ŠULINĮ, ESANT GALIMYBEI BUITINIŲ NUOTEKŲ TINKLĄ PAGILINTI. STATYBOS METU KIEKVIENO SKLYPO PASIJUNGIMO GALIMYBĖ TURI BŪTI VERTINAMA INDIVIDUALIAI.
11. PLANUOJAMŲ TINKLŲ SUSIKIRTIMUOSE SU DUJŲ TINKLAIS IŠLAIKYTI NEMAŽESNĮ NEI 0,3 M VERTIKALŲ ATSTUMĄ.
12. NUO RYŠIO KABELIO IR/ARBA ŠULINIO IŠLAIKYTI NEMAŽESNĮ KAIP 0,6M ATSTUMĄ.

0	2022-06	Projektiniai pasiūlymai ir jų viešinimas.
Laida	Išleidimo data	Laidos statusas. Keitimo priežastis (jei taikoma)

KVAL. PATV. DOK. NR.	MASPRO Telefonas: +37061227722 El. paštas: info@maspro.lt			Statinio projekto pavadinimas: Vandentiekio ir nuotekų šalinimo tinklų Pabradės m., Švenčionių r. sav. statybos projektas	
27459	SPV	K. Palaima		Brėžinio pavadinimas: Vandentiekio ir nuotekų šalinimo tinklų planas M 1:500	Laida 0
38878	SPDV	M. Pakalniškis			
KALBOS TRUMP. LT	Užsakovas: UAB "Pabradės komunalinis ūkis"			Brėžinio indeksas: PP-22-52/1-XX-PP-B.1	Lapas 22 / Lapų 29

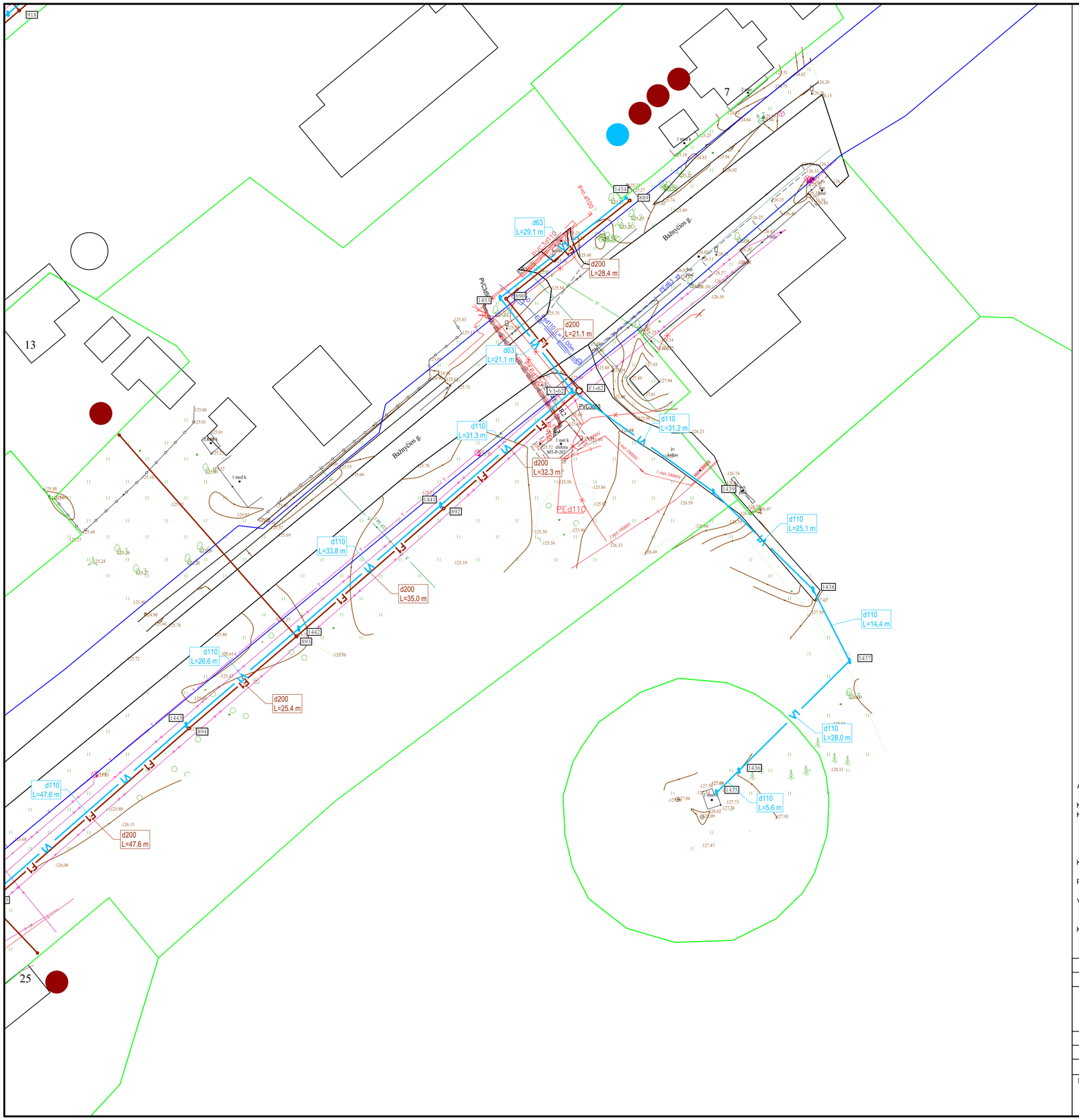

SUTARTINIAI ŽYMĖJIMAI:

Planuojamas vandentiekio tinklas	V1
Planuojamas buitinių nuotekų tinklas	F1
Planuojamas slėginis buitinių nuotekų tinklas	FS1
Esamas buitinių nuotekų tinklas	F
Esamas vandentiekio tinklas	V
Esamas lietaus nuotekų tinklas	L
Esamas ryšio kabelis	
Esama telefono kabelis	T
Esamas elektros kabelis 10 kV	
Esamas elektros kabelis 0,4 kV	
Esamas dujų tinklas	
Esamų sklypų ribos	
Kelio Nr.4404, 4415 juosta (registruotas sklypas)	
Kelio Nr.102 juosta (registruotas sklypas)	
Planuojamas nuotekų tinklų šulinys	F1-...
Planuojama nuotekų siurblinė	NS1-...
Planuojamas slėginių nuotekų tinklų posūkis	FS1-...
Planuojamas vandentiekio tinklų šulinys	V1-...
Planuojamas vandentiekio tinklų posūkis	V1-...

SITUACIJOS SCHEMA

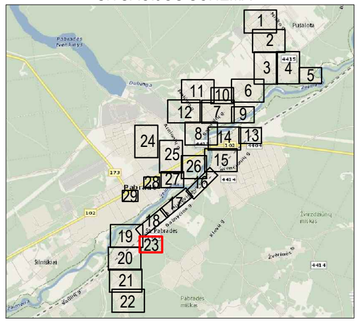

DARBŲ ATLIKIMO PASTABOS:

1. PLANUOJAMŲ TINKLŲ KLOJIMO DARBUS GATVĖSE VYKDYTI MAŽIAUSIO EISMO INTENSYVUMO METU. DARBO ZONOS TERITORIJAS APTVERTI SIGNALINE JUOSTA, PASTATYTI EISMO APRIBOJIMĄ NUMATANČIUS ŽENKLUS.
2. PRADEDANT INŽINERINIŲ TINKLŲ ĮRENGIMO DARBUS, SUTIKSLINTI SUSIKIRTIMO SU KLOJIMO TRASA ESANČIAS POŽEMINES KOMUNIKACIJAS SU EKSPLOATUOJANČIOMIS ORGANIZACIJOMIS. ESANT MAŽIEMS ATSTUMAMS TARP SUSIKERTANČIŲ POŽEMINIŲ KOMUNIKACIJŲ, SUSIKIRTIMO VIETOSE ATLIKTI ŠURFAVIMO DARBUS ESAMŲ KOMUNIKACIJŲ AUKŠČIO PATIKSLINIMUI.
3. ŽEMĖS DARBUS VYKDYTI VADOVAUJANTI STR 1.06.01.2016 „STATYBOS DARBAI. STATINIO STATYBOS PRIEŽIŪRA“ REIKALAVIMAIS.
4. PAKLOJUS INŽINERINIUS TINKLUS, ATSTATYTI IŠARDYTAS DANGAS IR ŽALIAS VEJAS.
5. TINKLŲ TIESIMĄ NUMATYTI ATSKIRAIS RUOŽAIS, SUTEIKIANT GYVENTOJAMS GALIMYBĘ PRIVAŽIUOTI PRIE NAMŲ IR KITŲ OBJEKTŲ.
6. ĮRENGIANT NUOTEKŲ TINKLUS UŽDARU BŪDU NAUDOTI PE100 RC PN10 KLASĖS VAMZDŽIUS, ĮRENGIANT ATVIRU BŪDU NAUDOTI PVC (SN4) KLASĖS VAMZDŽIUS.
7. ĮRENGIANT VANDENTIEKIO TINKLUS UŽDARU BŪDU NAUDOTI PE100 RC PN10 KLASĖS VAMZDŽIUS, ĮRENGIANT ATVIRU BŪDU NAUDOTI PE100 PN10 KLASĖS VAMZDŽIUS.
8. VANDENTIEKIO ĮVADINIAI TINKLAI ĮRENGINĖJAMI NE MAŽESNIAME KAIP 1,80M GYLYJE IKI SKLYPO RIBOS IŠ Ø32 PE100/PE100 RC PN10 VANDENTIEKIO VAMZDŽIŲ.
9. BUITINIŲ NUOTEKŲ IŠVADINIAI TINKLAI ĮRENGINĖJAMI IKI SKLYPO RIBOS IŠ PVC (SN4)/PE100 RC Ø160 NUOTEKŲ VAMZDŽIŲ.
10. VARTOTOJAMS NEPASIJUNGIANT Į NUMATOMĄ ŠULINĮ, ESANT GALIMYBEI BUITINIŲ NUOTEKŲ TINKLĄ PAGILINTI. STATYBOS METU KIEKVIENO SKLYPO PASIJUNGIMO GALIMYBĖ TURI BŪTI VERTINAMA INDIVIDUALIAI.
11. PLANUOJAMŲ TINKLŲ SUSIKIRTIMUOSE SU DUJŲ TINKLAIS IŠLAIKYTI NEMAŽESNĮ NEI 0,3 M VERTIKALŲ ATSTUMĄ.
12. NUO RYŠIO KABELIO IR/ARBA ŠULINIO IŠLAIKYTI NEMAŽESNĮ KAIP 0,6M ATSTUMĄ.

0	2022-06	Projektiniai pasiūlymai ir jų viešinimas.
Laida	Išleidimo data	Laidos statusas. Keitimo priežastis (jei taikoma)

MASPRO
Telefonas: +37061227722
El. paštas: info@maspro.lt

Statinio projekto pavadinimas:
Vandentiekio ir nuotekų šalinimo tinklų Pabradės m., Švenčionių r. sav. statybos projektas

KVAL. PATV. DOK. NR.			
27459	SPV	K. Palaima	
38878	SPDV	M. Pakalniškis	

Brėžinio pavadinimas:
Vandentiekio ir nuotekų šalinimo tinklų planas
M 1:500

Laida: 0

KALBOS TRUMP.: LT

Užsakovas:
UAB "Pabradės komunalinis ūkis"

Brėžinio indeksas: PP-22-52/1-XX-PP-B.1

Lapas	Lapų
23	29

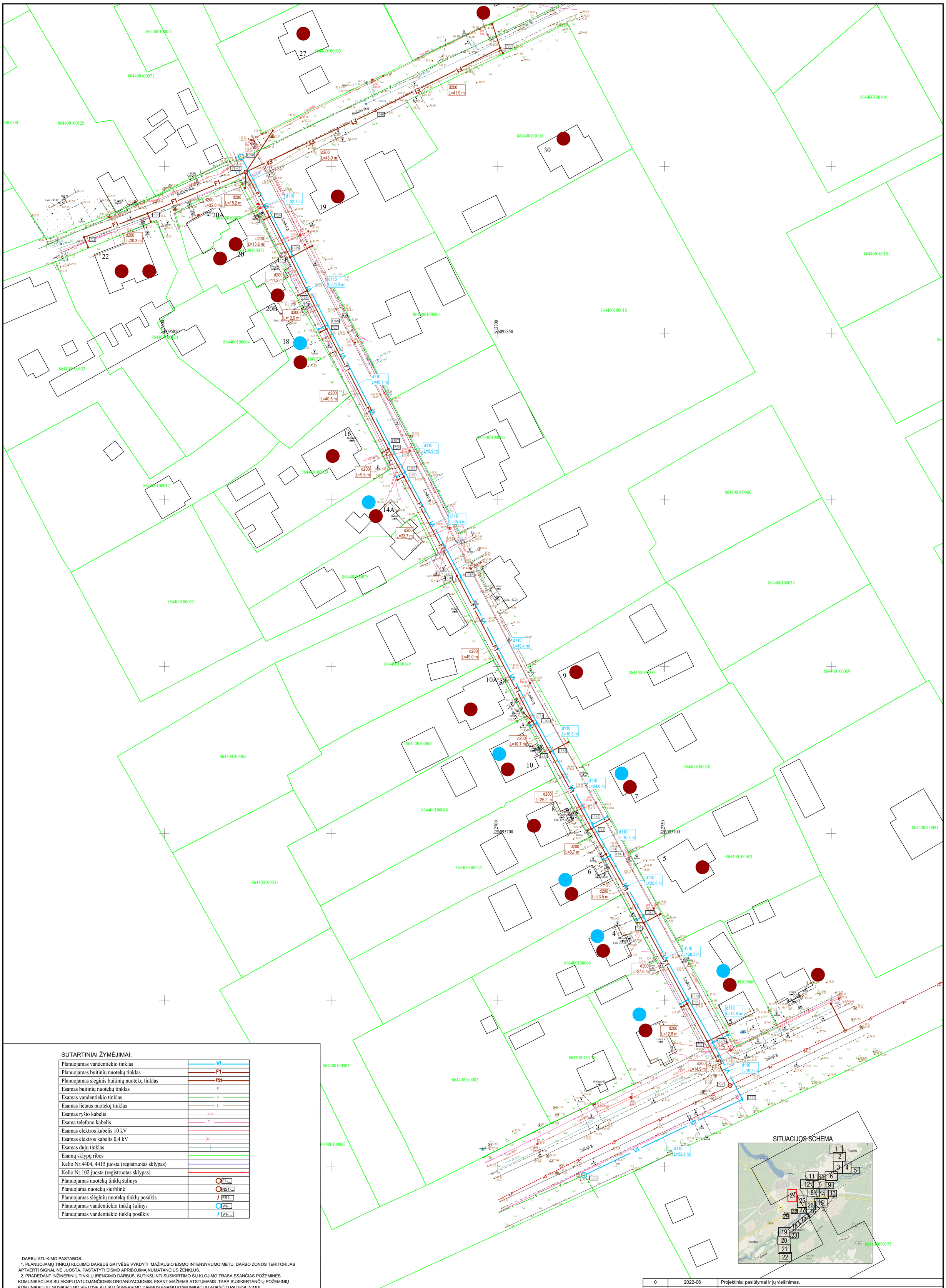

SUTARTINIAI ŽYMĖJIMAI:

Planuojamas vandentiekio tinklas	V1
Planuojamas buitinių nuotekų tinklas	F1
Planuojamas slėginis buitinių nuotekų tinklas	FS1
Esamas buitinių nuotekų tinklas	F
Esamas vandentiekio tinklas	V
Esamas lietaus nuotekų tinklas	L
Esamas ryšio kabelis	
Esama telefono kabelis	T
Esamas elektros kabelis 10 kV	
Esamas elektros kabelis 0,4 kV	
Esamas dujų tinklas	
Esamų sklypų ribos	
Kelio Nr.4404, 4415 juosta (registruotas sklypas)	
Kelio Nr.102 juosta (registruotas sklypas)	
Planuojamas nuotekų tinklų šulinys	F1-...
Planuojama nuotekų siurblinė	NS1-...
Planuojamas slėginių nuotekų tinklų posūkis	FS1-...
Planuojamas vandentiekio tinklų šulinys	V1-...
Planuojamas vandentiekio tinklų posūkis	V1-...

SITUACIJOS SCHEMA

DARBŲ ATLIKIMO PASTABOS:

1. PLANUOJAMŲ TINKLŲ KLOJIMO DARBUS GATVĖSE VYKDYTI MAŽIAUSIO EISMO INTENSYVUMO METU. DARBO ZONOS TERITORIJAS APTVERTI SIGNALINE JUOSTA, PASTATYTI EISMO APRIBOJIMĄ NUMATANČIUS ŽENKLUS.
2. PRADEDANT INŽINERINIŲ TINKLŲ ĮRENGIMO DARBUS, SUTIKSLINTI SUSIKIRTIMO SU KLOJIMO TRASA ESANČIAS POŽEMINES KOMUNIKACIJAS SU EKSPLOATUOJANČIOMIS ORGANIZACIJOMIS. ESANT MAŽIEMS ATSTUMAMS TARP SUSIKERTANČIŲ POŽEMINIŲ KOMUNIKACIJŲ, SUSIKIRTIMO VIETOSE ATLIKTI ŠURFAVIMO DARBUS ESAMŲ KOMUNIKACIJŲ AUKŠČIO PATIKSLINIMUI.
3. ŽEMĖS DARBUS VYKDYTI VADOVAUJANTI STR 1.06.01.2016 „STATYBOS DARBAI. STATINIO STATYBOS PRIEŽIŪRA“ REIKALAVIMAIS.
4. PAKLOJUS INŽINERINIUS TINKLUS, ATSTATYTI IŠARDYTAS DANGAS IR ŽALIAS VEJAS.
5. TINKLŲ TIESIMĄ NUMATYTI ATSKIRAIS RUOŽAIS, SUTEIKIANT GYVENTOJAMS GALIMYBĘ PRIVAŽIUOTI PRIE NAMŲ IR KITŲ OBJEKTŲ.
6. ĮRENGIANT NUOTEKŲ TINKLUS UŽDARU BŪDU NAUDOTI PE100 RC PN10 KLASĖS VAMZDŽIUS, ĮRENGIANT ATVIRU BŪDU NAUDOTI PVC (SN4) KLASĖS VAMZDŽIUS.
7. ĮRENGIANT VANDENTIEKIO TINKLUS UŽDARU BŪDU NAUDOTI PE100 RC PN10 KLASĖS VAMZDŽIUS, ĮRENGIANT ATVIRU BŪDU NAUDOTI PE100 PN10 KLASĖS VAMZDŽIUS.
8. VANDENTIEKIO ĮVADINIAI TINKLAI ĮRENGINĖJAMI NE MAŽESNIAME KAIP 1,80M GYLYJE IKI SKLYPO RIBOS IŠ Ø32 PE100/PE100 RC PN10 VANDENTIEKIO VAMZDŽIŲ.
9. BUITINIŲ NUOTEKŲ IŠVADINIAI TINKLAI ĮRENGINĖJAMI IKI SKLYPO RIBOS IŠ PVC (SN4)/PE100 RC Ø160 NUOTEKŲ VAMZDŽIŲ.
10. VARTOTOJAMS NEPASIJUNGIANT Į NUMATOMĄ ŠULINĮ, ESANT GALIMYBEI BUITINIŲ NUOTEKŲ TINKLĄ PAGILINTI. STATYBOS METU KIEKVIENO SKLYPO PASIJUNGIMO GALIMYBĖ TURI BŪTI VERTINAMA INDIVIDUALIAI.
11. PLANUOJAMŲ TINKLŲ SUSIKIRTIMUOSE SU DUJŲ TINKLAIS IŠLAIKYTI NEMAŽESNĮ NEI 0,3 M VERTIKALŲ ATSTUMĄ.
12. NUO RYŠIO KABELIO IR/ARBA ŠULINIO IŠLAIKYTI NEMAŽESNĮ KAIP 0,6M ATSTUMĄ.

0	2022-06	Projektiniai pasiūlymai ir jų viešinimas.	
Laida	Išleidimo data	Laidos statusas. Keitimo priežastis (jei taikoma)	

KVAL. PATV. DOK. NR.

MASPRO Telefonas: +37061227722 El. paštas: info@maspro.lt

Statinio projekto pavadinimas: Vandentiekio ir nuotekų šalinimo tinklų Pabradės m., Švenčionių r. sav. statybos projektas

27459	SPV	K. Palaima	
38878	SPDV	M. Pakalniškis	

Brėžinio pavadinimas: Vandentiekio ir nuotekų šalinimo tinklų planas

M 1:500

Laida: 0

KALBOS TRUMP. LT

Užsakovas: UAB "Pabradės komunalinis ūkis"

Brėžinio indeksas: PP-22-52/1-XX-PP-B.1

Lapas: 24 Lapų: 29

DARBŲ ATLIKIMO PASTABOS:

1. PLANUOJAMŲ TINKLŲ KLOJIMO DARBUS GATVĖSE VYKDYTI MAŽIAUSIO EISMO INTENSYVUMO METU. DARBO ZONOS TERITORIJAS APTVERTI SIGNALINE JUOSTA, PASTATYTI EISMO APRIBOJIMĄ NUMATANČIUS ŽENKLUS.
2. PRADEDANT INŽINERINIŲ TINKLŲ ĮRENGIMO DARBUS, SUTIKSLINTI SUSIKIRTIMO SU KLOJIMO TRASA ESANČIAS POŽEMINES KOMUNIKACIJAS SU EKSPLOATUOJANČIOMIS ORGANIZACIJOMIS. ESANT MAŽIEMS ATSTUMAMS TARP SUSIKERTANČIŲ POŽEMINIŲ KOMUNIKACIJŲ, SUSIKIRTIMO VIETOSE ATLIKTI ŠURFAVIMO DARBUS ESAMŲ KOMUNIKACIJŲ AUKŠČIO PATIKSLINIMUI.
3. ŽEMĖS DARBUS VYKDYTI VADOVAUJANTI STR 1.06.01.2016 „STATYBOS DARBAI. STATINIO STATYBOS PRIEŽIŪRA“ REIKALAVIMAIS.
4. PAKLOJUS INŽINERINIUS TINKLUS, ATSTATYTI IŠARDYTAS DANGAS IR ŽALIAS VEJAS.
5. TINKLŲ TIESIMĄ NUMATYTI ATSKIRAIS RUOŽAIS, SUTEIKIANT GYVENTOJAMS GALIMYBĘ PRIVAŽIUOTI PRIE NAMŲ IR KITŲ OBJEKTŲ.
6. ĮRENGIANT NUOTEKŲ TINKLUS UŽDARU BŪDU NAUDOTI PE100 RC PN10 KLASĖS VAMZDŽIUS, ĮRENGIANT ATVIRU BŪDU NAUDOTI PVC (SN4) KLASĖS VAMZDŽIUS.
7. ĮRENGIANT VANDENTIEKIO TINKLUS UŽDARU BŪDU NAUDOTI PE100 RC PN10 KLASĖS VAMZDŽIUS, ĮRENGIANT ATVIRU BŪDU NAUDOTI PE100 PN10 KLASĖS VAMZDŽIUS.
8. VANDENTIEKIO ĮVADINIAI TINKLAI ĮRENGINĖJAMI NE MAŽESNIAME KAIP 1,80M GYLYJE IKI SKLYPO RIBOS IŠ Ø32 PE100/PE100 RC PN10 VANDENTIEKIO VAMZDŽIŲ.
9. BUITINIŲ NUOTEKŲ IŠVADINIAI TINKLAI ĮRENGINĖJAMI IKI SKLYPO RIBOS IŠ PVC (SN4)/PE100 RC Ø160 NUOTEKŲ VAMZDŽIŲ.
10. VARTOTOJAMS NEPASIJUNGIANT Į NUMATOMĄ ŠULINĮ, ESANT GALIMYBEI BUITINIŲ NUOTEKŲ TINKLĄ PAGILINTI. STATYBOS METU KIEKVIENO SKLYPO PASIJUNGIMO GALIMYBĖ TURI BŪTI VERTINAMA INDIVIDUALIAI.
11. PLANUOJAMŲ TINKLŲ SUSIKIRTIMUOSE SU DUJŲ TINKLAIS IŠLAIKYTI NEMAŽESNĮ NEI 0,3 M VERTIKALŲ ATSTUMĄ.
12. NUO RYŠIO KABELIO IR/ARBA ŠULINIO IŠLAIKYTI NEMAŽESNĮ KAIP 0,6M ATSTUMĄ.

SUTARTINIAI ŽYMĖJIMAI:

Planuojamas vandentiekio tinklas	V1
Planuojamas buitinių nuotekų tinklas	F1
Planuojamas slėginis buitinių nuotekų tinklas	FS1
Esamas buitinių nuotekų tinklas	F
Esamas vandentiekio tinklas	V
Esamas lietaus nuotekų tinklas	L
Esamas ryšio kabelis	
Esama telefono kabelis	T
Esamas elektros kabelis 10 kV	
Esamas elektros kabelis 0,4 kV	
Esamas dujų tinklas	
Esamų sklypų ribos	
Kelio Nr.4404, 4415 juosta (registruotas sklypas)	
Kelio Nr.102 juosta (registruotas sklypas)	
Planuojamas nuotekų tinklų šulinys	F1-...
Planuojama nuotekų siurblinė	NS1-...
Planuojamas slėginių nuotekų tinklų posūkis	FS1-...
Planuojamas vandentiekio tinklų šulinys	V1-...
Planuojamas vandentiekio tinklų posūkis	V1-...

SITUACIJOS SCHEMA

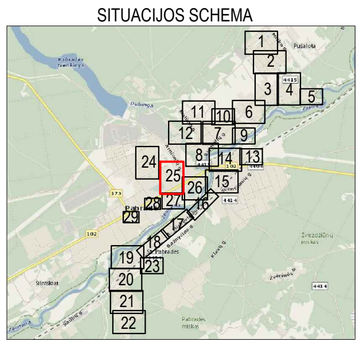

0	2022-06	Projektiniai pasiūlymai ir jų viešinimas.	
Laida	Išleidimo data	Laidos statusas. Keitimo priežastis (jei taikoma)	

KVAL. PATV. DOK. NR.

MASPRO Telefonas: +37061227722 El. paštas: info@maspro.lt

Statinio projekto pavadinimas: Vandentiekio ir nuotekų šalinimo tinklų Pabradės m., Švenčionių r. sav. statybos projektas

27459	SPV	K. Palaima	
38878	SPDV	M. Pakalniškis	

Brėžinio pavadinimas: Vandentiekio ir nuotekų šalinimo tinklų planas

M 1:500

Laida: 0

KALBOS TRUMP. LT

Užsakovas: UAB "Pabradės komunalinis ūkis"

Brėžinio indeksas: PP-22-52/1-XX-PP-B.1

Lapas: 25 Lapų: 29

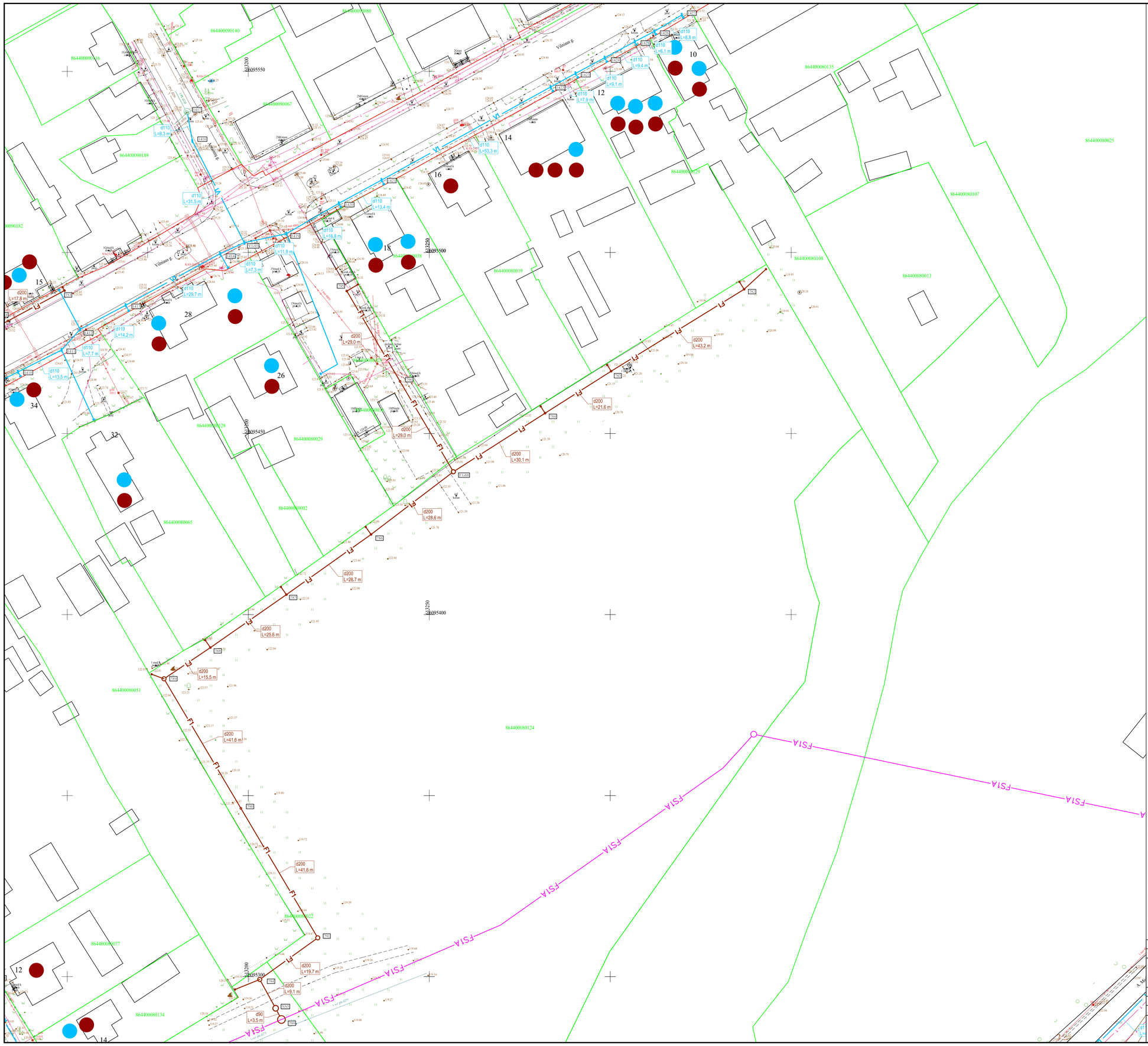

SUTARTINIAI ŽYMĖJIMAI:

Planuojamas vandentiekio tinklas	V1
Planuojamas buitinių nuotekų tinklas	F1
Planuojamas slėginis buitinių nuotekų tinklas	FS1
Esamas buitinių nuotekų tinklas	F
Esamas vandentiekio tinklas	V
Esamas lietaus nuotekų tinklas	L
Esamas ryšio kabelis	
Esama telefono kabelis	T
Esamas elektros kabelis 10 kV	
Esamas elektros kabelis 0,4 kV	
Esamas dujų tinklas	
Esamų sklypų ribos	
Kelio Nr.4404, 4415 juosta (registruotas sklypas)	
Kelio Nr.102 juosta (registruotas sklypas)	
Planuojamas nuotekų tinklų šulinys	F1-..
Planuojama nuotekų siurblinė	NS1-..
Planuojamas slėginių nuotekų tinklų posūkis	FS1-..
Planuojamas vandentiekio tinklų šulinys	V1-..
Planuojamas vandentiekio tinklų posūkis	V1-..

SITUACIJOS SCHEMA

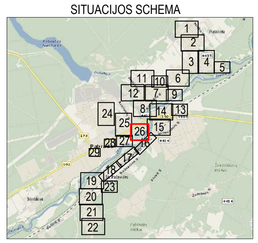

DARBŲ ATLIKIMO PASTABOS:

1. PLANUOJAMŲ TINKLŲ KLOJIMO DARBUS GATVĖSE VYKDYTI MAŽIAUSIO EISMO INTENSYVUMO METU. DARBO ZONOS TERITORIJAS APTVERTI SIGNALINE JUOSTA, PASTATYTI EISMO APRIBOJIMA NUMATANČIUS ŽENKLUS.
2. PRADĖDANT INŽINERINIŲ TINKLŲ ĮRENGIMO DARBUS, SUTIKSLINTI SUSIKIRTIMO SU KLOJIMO TRASA ESANČIAS POŽEMINES KOMUNIKACIJAS SU EKSPLOATUOJANČIOMIS ORGANIZACIJOMIS. ESANT MAŽIEMS ATSTUMAMS TARP SUSIKERTANČIŲ POŽEMINIŲ KOMUNIKACIŲ, SUSIKIRTIMO VIETOSE ATLIKTI ŠURFAVIMO DARBUS ESAMŲ KOMUNIKACIŲ AUKŠČIO PATIKSLINIMUI.
3. ŽEMĖS DARBUS VYKDYTI VADOVAUJANTI STR 1.06.01.2016 „STATYBOS DARBAI. STATINIO STATYBOS PRIEŽIŪRA" REIKALAVIMAIS.
4. PAKLOJUS INŽINERINIUS TINKLUS, ATSTATYTI IŠARDYTAS DANGAS IR ŽALIAS VEJAS.
5. TINKLŲ TIESIMĄ NUMATYTI ATSKIRAIS RUOŽAIS, SUTEIKIANT GYVENTOJAMS GALIMYBĘ PRIVAŽIUOTI PRIE NAMŲ IR KITŲ OBJEKTŲ.
6. ĮRENGIANT NUOTEKŲ TINKLUS UŽDARU BŪDU NAUDOTI PE100 RC PN10 KLASĖS VAMZDŽIUS, ĮRENGIANT ATVIRU BŪDU NAUDOTI PVC (SN4) KLASĖS VAMZDŽIUS.
7. ĮRENGIANT VANDENTIEKIO TINKLUS UŽDARU BŪDU NAUDOTI PE100 RC PN10 KLASĖS VAMZDŽIUS, ĮRENGIANT ATVIRU BŪDU NAUDOTI PE100 PN10 KLASĖS VAMZDŽIUS.
8. VANDENTIEKIO ĮVADINIAI TINKLAI ĮRENGINĖJAMI NE MAŽESNIAME KAIP 1,80M GYLYJE IKI SKLYPO RIBOS IŠ Ø32 PE100/PE100 RC PN10 VANDENTIEKIO VAMZDŽIŲ.
9. BUITINIŲ NUOTEKŲ ĮŠVADINIAI TINKLAI ĮRENGINĖJAMI IKI SKLYPO RIBOS IŠ PVC (SN4)/PE100 RC Ø160 NUOTEKŲ VAMZDŽIŲ.
10. VARTOTOJAMS NEPASIJUNGIANT Į NUMATOMĄ ŠULINĮ, ESANT GALIMYBEI BUITINIŲ NUOTEKŲ TINKLĄ PAGILINTI. STATYBOS METU KIEKVIENO SKLYPO PASIJUNGIMO GALIMYBĖ TURI BŪTI VERTINAMA INDIVIDUALIAI.
11. PLANUOJAMŲ TINKLŲ SUSIKIRTIMUOSE SU DUJŲ TINKLAIS IŠLAIKYTI NEMAŽESNĮ NEI 0,3 M VERTIKALŲ ATSTUMĄ.
12. NUO RYŠIO KABELIO IR/ARBA ŠULINIO IŠLAIKYTI NEMAŽESNĮ KAIP 0,6M ATSTUMĄ.

0	2022-06	Projektiniai pasiūlymai ir jų viešinimas.
Laida	Išleidimo data	Laidos statusas. Keitimo priežastis (jei taikoma)

KVAL. PATV. DOK. NR.	MASPRO Telefonas: +37061227722 El. paštas: info@maspro.lt		Statinio projekto pavadinimas: Vandentiekio ir nuotekų šalinimo tinklų Pabradės m., Švenčionių r. sav. statybos projektas		
27459	SPV	K. Palaima	Brėžinio pavadinimas: Vandentiekio ir nuotekų šalinimo tinklų planas M 1:500		Laida 0
38878	SPDV	M. Pakalniškis			
KALBOS TRUMP. LT	Užsakovas: UAB "Pabradės komunalinis ūkis"		Brėžinio indeksas: PP-22-52/1-XX-PP-B.1	Lapas 26	Lapų 29

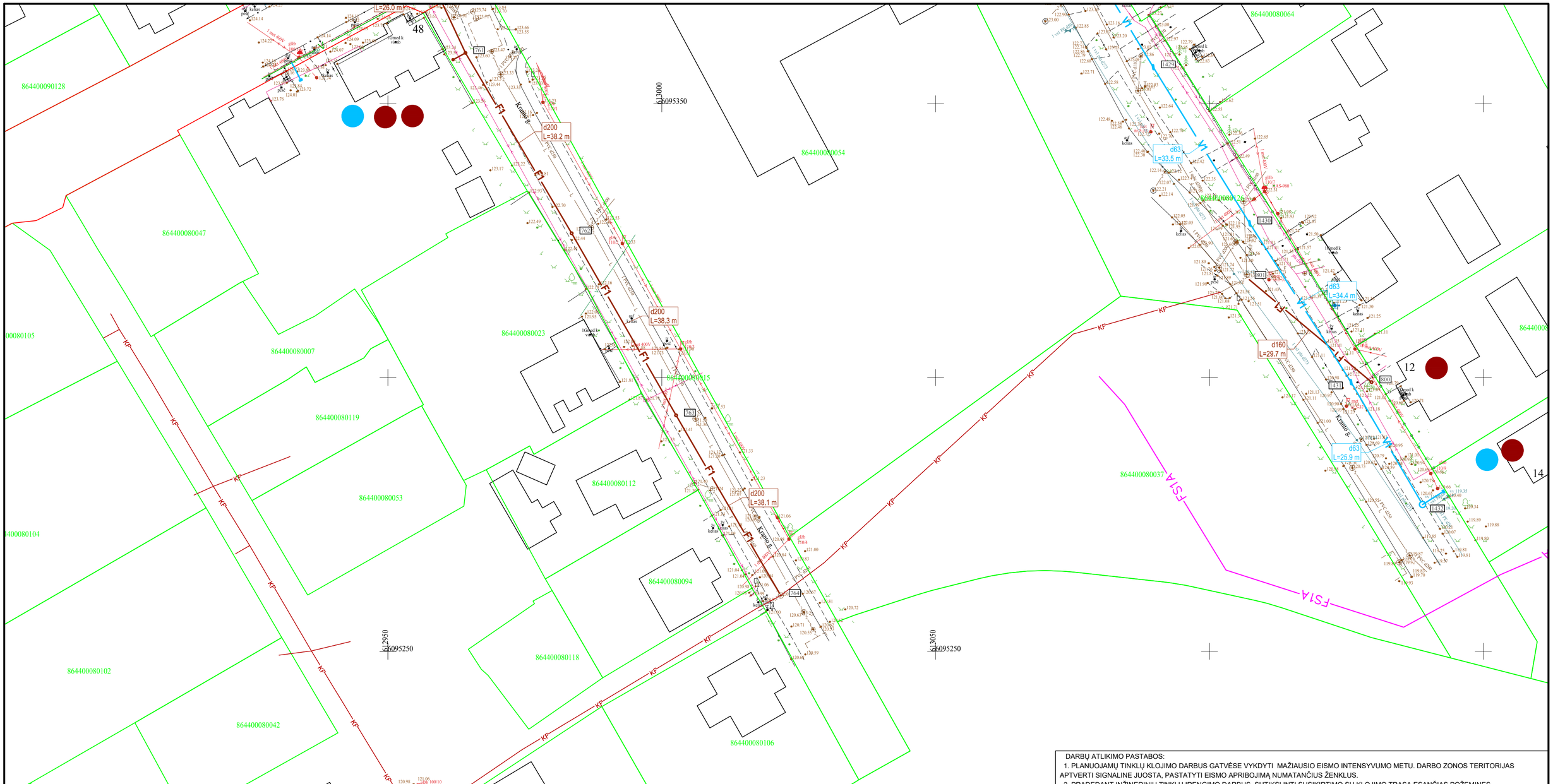

SUTARTINIAI ŽYMĖJIMAI:

Planuojamas vandentiekio tinklas	V1
Planuojamas buitinių nuotekų tinklas	F1
Planuojamas slėginis buitinių nuotekų tinklas	FS1
Esamas buitinių nuotekų tinklas	F
Esamas vandentiekio tinklas	V
Esamas lietaus nuotekų tinklas	L
Esamas ryšio kabelis	
Esama telefono kabelis	T
Esamas elektros kabelis 10 kV	
Esamas elektros kabelis 0,4 kV	
Esamas dujų tinklas	
Esamų sklypų ribos	
Kelio Nr.4404, 4415 juosta (registruotas sklypas)	
Kelio Nr.102 juosta (registruotas sklypas)	
Planuojamas nuotekų tinklų šulinys	F1-...
Planuojama nuotekų siurblinė	NS1-...
Planuojamas slėginių nuotekų tinklų posūkis	FS1-...
Planuojamas vandentiekio tinklų šulinys	V1-...
Planuojamas vandentiekio tinklų posūkis	V1-...

SITUACIJOS SCHEMA

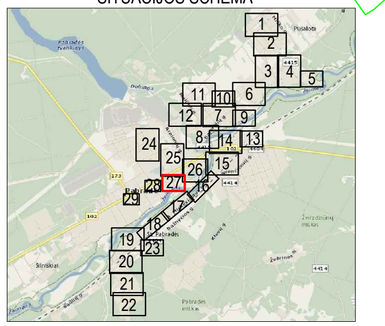

DARBŲ ATLIKIMO PASTABOS:

1. PLANUOJAMŲ TINKLŲ KLOJIMO DARBUS GATVĖSE VYKDYTI MAŽIAUSIO EISMO INTENSYVUMO METU. DARBO ZONOS TERITORIJAS APTVERTI SIGNALINE JUOSTA, PASTATYTI EISMO APRIBOJIMĄ NUMATANČIUS ŽENKLUS.
2. PRADEDANT INŽINERINIŲ TINKLŲ ĮRENGIMO DARBUS, SUTIKSLINTI SUSIKIRTIMO SU KLOJIMO TRASA ESANČIAS POŽEMINES KOMUNIKACIJAS SU EKSPLOATUOJANČIOMIS ORGANIZACIJOMIS. ESANT MAŽIEMS ATSTUMAMS TARP SUSIKERTANČIŲ POŽEMINIŲ KOMUNIKACIŲ, SUSIKIRTIMO VIETOSE ATLIKTI ŠURFAVIMO DARBUS ESAMŲ KOMUNIKACIŲ AUKŠČIO PATIKSLINIMUI.
3. ŽEMĖS DARBUS VYKDYTI VADOVAUJANTI STR 1.06.01.2016 „STATYBOS DARBAI. STATINIO STATYBOS PRIEŽIŪRA" REIKALAVIMAIS.
4. PAKLOJUS INŽINERINIUS TINKLUS, ATSTATYTI IŠARDYTAS DANGAS IR ŽALIAS VEJAS.
5. TINKLŲ TIESIMĄ NUMATYTI ATSKIRAIS RUOŽAIS, SUTEIKIANT GYVENTOJAMS GALIMYBĘ PRIVAŽIUOTI PRIE NAMŲ IR KITŲ OBJEKTŲ.
6. ĮRENGIANT NUOTEKŲ TINKLUS UŽDARU BŪDU NAUDOTI PE100 RC PN10 KLASĖS VAMZDŽIUS, ĮRENGIANT ATVIRU BŪDU NAUDOTI PVC (SN4) KLASĖS VAMZDŽIUS.
7. ĮRENGIANT VANDENTIEKIO TINKLUS UŽDARU BŪDU NAUDOTI PE100 RC PN10 KLASĖS VAMZDŽIUS, ĮRENGIANT ATVIRU BŪDU NAUDOTI PE100 PN10 KLASĖS VAMZDŽIUS.
8. VANDENTIEKIO ĮVADINIAI TINKLAI ĮRENGINĖJAMI NE MAŽESNIAME KAIP 1,80M GYLYJE IKI SKLYPO RIBOS IŠ Ø32 PE100/PE100 RC PN10 VANDENTIEKIO VAMZDŽIŲ.
9. BUITINIŲ NUOTEKŲ IŠVADINIAI TINKLAI ĮRENGINĖJAMI IKI SKLYPO RIBOS IŠ PVC (SN4)/PE100 RC Ø160 NUOTEKŲ VAMZDŽIŲ.
10. VARTOTOJAMS NEPASIJUNGIANT Į NUMATOMĄ ŠULINĮ, ESANT GALIMYBEI BUITINIŲ NUOTEKŲ TINKLĄ PAGILINTI. STATYBOS METU KIEKVIENO SKLYPO PASIJUNGIMO GALIMYBĖ TURI BŪTI VERTINAMA INDIVIDUALIAI.
11. PLANUOJAMŲ TINKLŲ SUSIKIRTIMUOSE SU DUJŲ TINKLAIS IŠLAIKYTI NEMAŽESNĮ NEI 0,3 M VERTIKALŲ ATSTUMĄ.
12. NUO RYŠIO KABELIO IR/ARBA ŠULINIO IŠLAIKYTI NEMAŽESNĮ KAIP 0,6M ATSTUMĄ.

0	2022-06	Projektiniai pasiūlymai ir jų viešinimas.
Laida	Išleidimo data	Laidos statusas. Keitimo priežastis (jei taikoma)

KVAL. PATV. DOK. NR.

MASPRO Telefonas: +37061227722 El. paštas: info@maspro.lt

Statinio projekto pavadinimas:
Vandentiekio ir nuotekų šalinimo tinklų Pabradės m., Švenčionių r. sav. statybos projektas

27459	SPV	K. Palaima	
38878	SPDV	M. Pakalniškis	

Brėžinio pavadinimas:
Vandentiekio ir nuotekų šalinimo tinklų planas
M 1:500

Laida: 0

KALBOS TRUMP. LT

Užsakovas:
UAB "Pabradės komunalinis ūkis"

Brėžinio indeksas:
PP-22-52/1-XX-PP-B.1

Lapas: 27 Lapų: 29

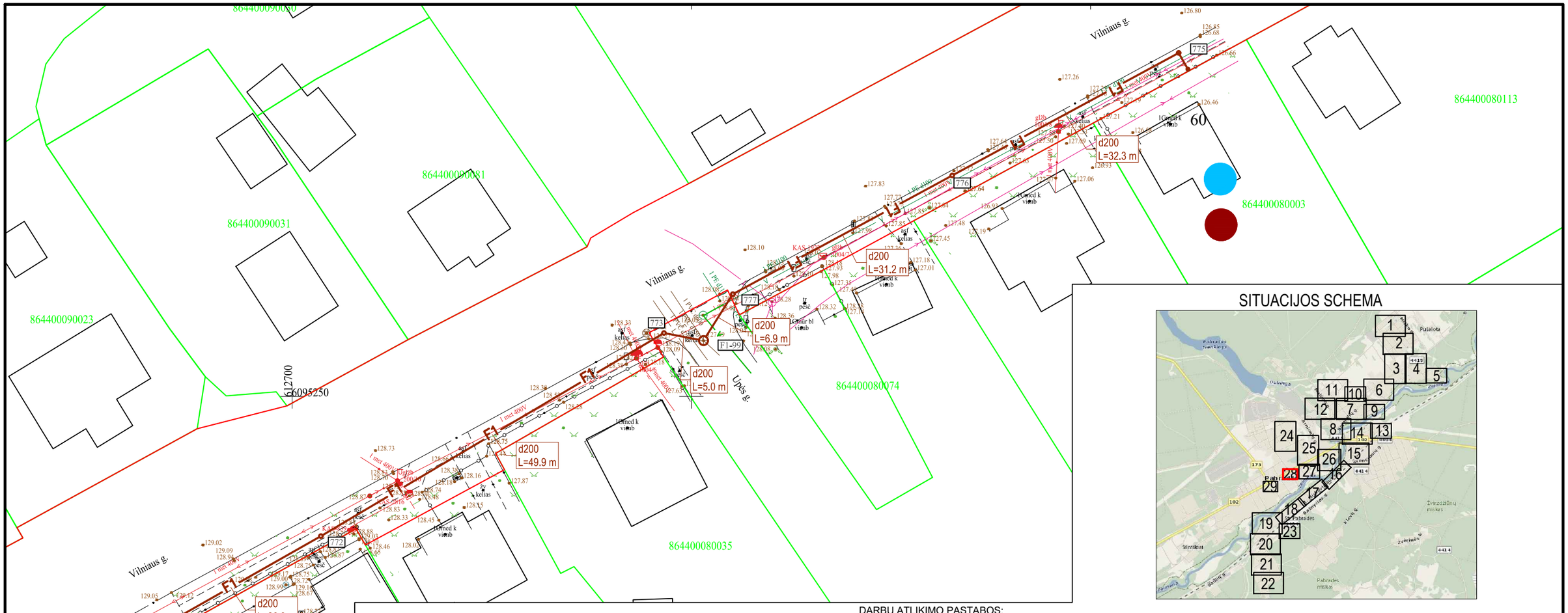

SITUACIJOS SCHEMA

SUTARTINIAI ŽYMĖJIMAI:

Planuojamas vandentiekio tinklas	V1
Planuojamas buitinių nuotekų tinklas	F1
Planuojamas slėginis buitinių nuotekų tinklas	FS1
Esamas buitinių nuotekų tinklas	F
Esamas vandentiekio tinklas	V
Esamas lietaus nuotekų tinklas	L
Esamas ryšio kabelis	
Esama telefono kabelis	T
Esamas elektros kabelis 10 kV	
Esamas elektros kabelis 0,4 kV	
Esamas dujų tinklas	
Esamų sklypų ribos	
Kelio Nr.4404, 4415 juosta (registruotas sklypas)	
Kelio Nr.102 juosta (registruotas sklypas)	
Planuojamas nuotekų tinklų šulinys	F1-...
Planuojama nuotekų siurblinė	NS1-...
Planuojamas slėginių nuotekų tinklų posūkis	FS1-...
Planuojamas vandentiekio tinklų šulinys	V1-...
Planuojamas vandentiekio tinklų posūkis	V1-...

DARBŲ ATLIKIMO PASTABOS:

1. PLANUOJAMŲ TINKLŲ KLOJIMO DARBUS GATVĖSE VYKDYTI MAŽIAUSIO EISMO INTENSYVUMO METU. DARBO ZONOS TERITORIJAS APTVERTI SIGNALINE JUOSTA, PASTATYTI EISMO APRIBOJIMĄ NUMATANČIUS ŽENKLUS.
2. PRADEDANT INŽINERINIŲ TINKLŲ ĮRENGIMO DARBUS, SUTIKSLINTI SUSIKIRTIMO SU KLOJIMO TRASA ESANČIAS POŽEMINES KOMUNIKACIJAS SU EKSPLOATUOJANČIOMIS ORGANIZACIJOMIS. ESANT MAŽIEMS ATSTUMAMS TARP SUSIKERTANČIŲ POŽEMINIŲ KOMUNIKACIJŲ, SUSIKIRTIMO VIETOSE ATLIKTI ŠURFAVIMO DARBUS ESAMŲ KOMUNIKACIJŲ AUKŠČIO PATIKSLINIMUI.
3. ŽEMĖS DARBUS VYKDYTI VADOVAUJANTI STR 1.06.01.2016 „STATYBOS DARBAI. STATINIO STATYBOS PRIEŽIŪRA“ REIKALAVIMAIS.
4. PAKLOJUS INŽINERINIUS TINKLUS, ATSTATYTI IŠARDYTAS DANGAS IR ŽALIAS VEJAS.
5. TINKLŲ TIESIMĄ NUMATYTI ATSKIRAIS RUOŽAIS, SUTEIKIANT GYVENTOJAMS GALIMYBĘ PRIVAŽIUOTI PRIE NAMŲ IR KITŲ OBJEKTŲ.
6. ĮRENGIANT NUOTEKŲ TINKLUS UŽDARU BŪDU NAUDOTI PE100 RC PN10 KLASĖS VAMZDŽIUS, ĮRENGIANT ATVIRU BŪDU NAUDOTI PVC (SN4) KLASĖS VAMZDŽIUS.
7. ĮRENGIANT VANDENTIEKIO TINKLUS UŽDARU BŪDU NAUDOTI PE100 RC PN10 KLASĖS VAMZDŽIUS, ĮRENGIANT ATVIRU BŪDU NAUDOTI PE100 PN10 KLASĖS VAMZDŽIUS.
8. VANDENTIEKIO ĮVADINIAI TINKLAI ĮRENGINĖJAMI NE MAŽESNIAME KAIP 1,80M GYLYJE IKI SKLYPO RIBOS IŠ Ø32 PE100/PE100 RC PN10 VANDENTIEKIO VAMZDŽIŲ.
9. BUITINIŲ NUOTEKŲ IŠVADINIAI TINKLAI ĮRENGINĖJAMI IKI SKLYPO RIBOS IŠ PVC (SN4)/PE100 RC Ø160 NUOTEKŲ VAMZDŽIŲ.
10. VARTOTOJAMS NEPASIJUNGIANT Į NUMATOMĄ ŠULINĮ, ESANT GALIMYBEI BUITINIŲ NUOTEKŲ TINKLĄ PAGILINTI. STATYBOS METU KIEKVIENO SKLYPO PASIJUNGIMO GALIMYBĖ TURI BŪTI VERTINAMA INDIVIDUALIAI.
11. PLANUOJAMŲ TINKLŲ SUSIKIRTIMUOSE SU DUJŲ TINKLAIS IŠLAIKYTI NEMAŽESNĮ NEI 0,3 M VERTIKALŲ ATSTUMĄ.
12. NUO RYŠIO KABELIO IR/ARBA ŠULINIO IŠLAIKYTI NEMAŽESNĮ KAIP 0,6M ATSTUMĄ.

Laida	Išleidimo data	Laidos statusas. Keitimo priežastis (jei taikoma)
0	2022-06	Projektiniai pasiūlymai ir jų viešinimas.

KVAL. PATV. DOK. NR.

MASPRO Telefonas: +37061227722 El. paštas: info@maspro.lt

Statinio projekto pavadinimas:
Vandentiekio ir nuotekų šalinimo tinklų Pabradės m., Švenčionių r. sav. statybos projektas

27459	SPV	K. Palaima	
38878	SPDV	M. Pakalniškis	

Brėžinio pavadinimas:
Vandentiekio ir nuotekų šalinimo tinklų planas
M 1:500

Laida: 0

KALBOS TRUMP.
LT

Užsakovas:
UAB "Pabradės komunalinis ūkis"

Brėžinio indeksas:
PP-22-52/1-XX-PP-B.1

Lapas	Lapų
28	29

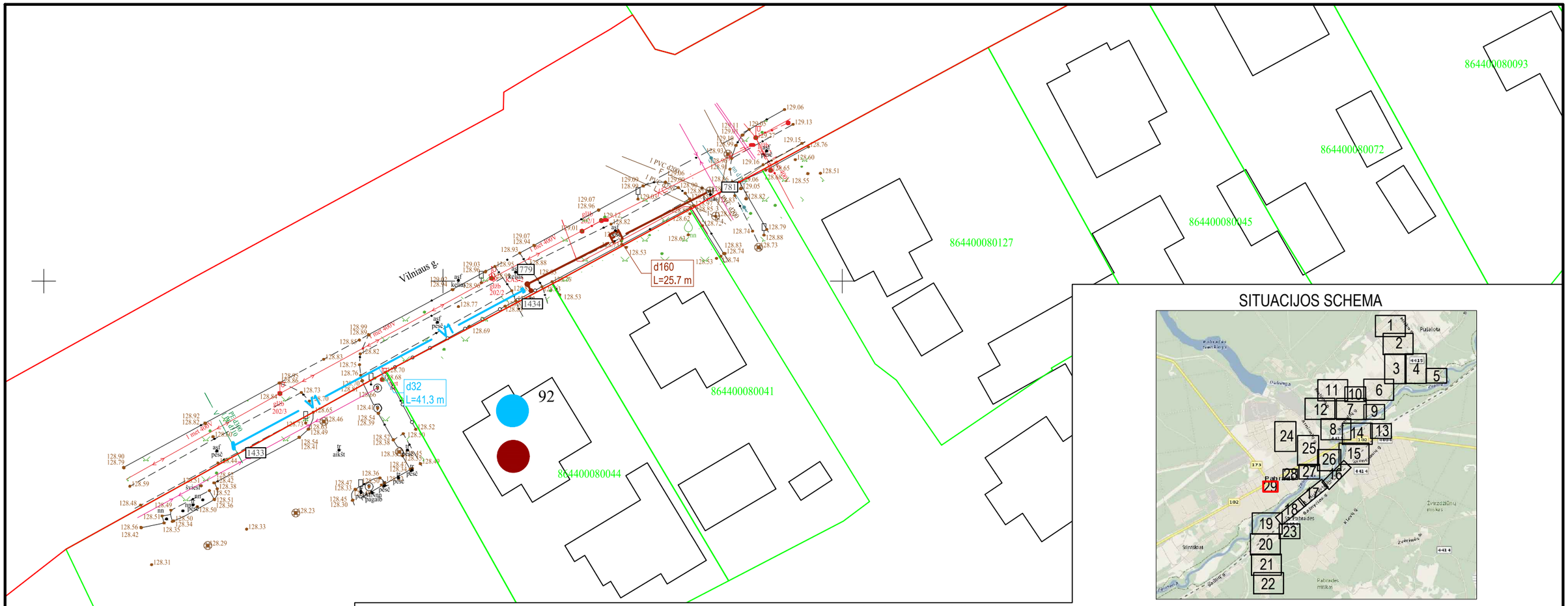

SUTARTINIAI ŽYMĖJIMAI:

Planuojamas vandentiekio tinklas	V1
Planuojamas buitinių nuotekų tinklas	F1
Planuojamas slėginis buitinių nuotekų tinklas	FS1
Esamas buitinių nuotekų tinklas	F
Esamas vandentiekio tinklas	V
Esamas lietaus nuotekų tinklas	L
Esamas ryšio kabelis	
Esama telefono kabelis	T
Esamas elektros kabelis 10 kV	
Esamas elektros kabelis 0,4 kV	
Esamas dujų tinklas	
Esamų sklypų ribos	
Kelio Nr.4404, 4415 juosta (registruotas sklypas)	
Kelio Nr.102 juosta (registruotas sklypas)	
Planuojamas nuotekų tinklų šulinys	F1-...
Planuojama nuotekų siurblinė	NS1-...
Planuojamas slėginių nuotekų tinklų posūkis	FS1-...
Planuojamas vandentiekio tinklų šulinys	V1-...
Planuojamas vandentiekio tinklų posūkis	V1-...

DARBŲ ATLIKIMO PASTABOS:

1. PLANUOJAMŲ TINKLŲ KLOJIMO DARBUS GATVĖSE VYKDYTI MAŽIAUSIO EISMO INTENSYVUMO METU. DARBO ZONOS TERITORIJAS APTVERTI SIGNALINE JUOSTA, PASTATYTI EISMO APRIBOJIMĄ NUMATANČIUS ŽENKLUS.
2. PRADEDANT INŽINERINIŲ TINKLŲ ĮRENGIMO DARBUS, SUTIKSLINTI SUSIKIRTIMO SU KLOJIMO TRASA ESANČIAS POŽEMINES KOMUNIKACIJAS SU EKSPLOATUOJANČIOMIS ORGANIZACIJOMIS. ESANT MAŽIEMS ATSTUMAMS TARP SUSIKERTANČIŲ POŽEMINIŲ KOMUNIKACIJŲ, SUSIKIRTIMO VIETOSE ATLIKTI ŠURFAVIMO DARBUS ESAMŲ KOMUNIKACIJŲ AUKŠČIO PATIKSLINIMUI.
3. ŽEMĖS DARBUS VYKDYTI VADOVAUJANTI STR 1.06.01.2016 „STATYBOS DARBAI. STATINIO STATYBOS PRIEŽIŪRA“ REIKALAVIMAIS.
4. PAKLOJUS INŽINERINIUS TINKLUS, ATSTATYTI IŠARDYTAS DANGAS IR ŽALIAS VEJAS.
5. TINKLŲ TIESIMĄ NUMATYTI ATSKIRAIS RUOŽAIS, SUTEIKIANT GYVENTOJAMS GALIMYBĘ PRIVAŽIUOTI PRIE NAMŲ IR KITŲ OBJEKTŲ.
6. ĮRENGIANT NUOTEKŲ TINKLUS UŽDARU BŪDU NAUDOTI PE100 RC PN10 KLASĖS VAMZDŽIUS, ĮRENGIANT ATVIRU BŪDU NAUDOTI PVC (SN4) KLASĖS VAMZDŽIUS.
7. ĮRENGIANT VANDENTIEKIO TINKLUS UŽDARU BŪDU NAUDOTI PE100 RC PN10 KLASĖS VAMZDŽIUS, ĮRENGIANT ATVIRU BŪDU NAUDOTI PE100 PN10 KLASĖS VAMZDŽIUS.
8. VANDENTIEKIO ĮVADINIAI TINKLAI ĮRENGINĖJAMI NE MAŽESNIAME KAIP 1,80M GYLYJE IKI SKLYPO RIBOS IŠ Ø32 PE100/PE100 RC PN10 VANDENTIEKIO VAMZDŽIŲ.
9. BUITINIŲ NUOTEKŲ IŠVADINIAI TINKLAI ĮRENGINĖJAMI IKI SKLYPO RIBOS IŠ PVC (SN4)/PE100 RC Ø160 NUOTEKŲ VAMZDŽIŲ.
10. VARTOTOJAMS NEPASIJUNGIANT Į NUMATOMĄ ŠULINĮ, ESANT GALIMYBEI BUITINIŲ NUOTEKŲ TINKLĄ PAGILINTI. STATYBOS METU KIEKVIENO SKLYPO PASIJUNGIMO GALIMYBĖ TURI BŪTI VERTINAMA INDIVIDUALIAI.
11. PLANUOJAMŲ TINKLŲ SUSIKIRTIMUOSE SU DUJŲ TINKLAIS IŠLAIKYTI NEMAŽESNĮ NEI 0,3 M VERTIKALŲ ATSTUMĄ.
12. NUO RYŠIO KABELIO IR/ARBA ŠULINIO IŠLAIKYTI NEMAŽESNĮ KAIP 0,6M ATSTUMĄ.

0	2022-06	Projektiniai pasiūlymai ir jų viešinimas.
Laida	Išleidimo data	Laidos statusas. Keitimo priežastis (jei taikoma)

KVAL. PATV. DOK. NR.	MASPRO Telefonas: +37061227722 El. paštas: info@maspro.lt			Statinio projekto pavadinimas: Vandentiekio ir nuotekų šalinimo tinklų Pabradės m., Švenčionių r. sav. statybos projektas
27459	SPV	K. Palaima		Brėžinio pavadinimas: Vandentiekio ir nuotekų šalinimo tinklų planas M 1:500 — Laida: 0
38878	SPDV	M. Pakalniškis		
KALBOS TRUMP. LT	Užsakovas: UAB "Pabradės komunalinis ūkis"			Brėžinio indeksas: PP-22-52/1-XX-PP-B.1 — Lapas: 29 — Lapų: 29