

(Žemesniojo lygio viešojo sektoriaus subjektų, išskyrus mokesčių fondus ir išteklių fondus, finansinės būklės ataskaitos forma)

ŠVENČIONIŲ RAJONO SAVIVALDYBĖS ADMINISTRACIJA
(viešojo sektoriaus subjekto arba viešojo sektoriaus subjektų grupės pavadinimas)

(viešojo sektoriaus subjekto, parengusio finansinės būklės ataskaitą (konsoliduotąją finansinės būklės ataskaitą), kodas, adresas)

FINANSINĖS BŪKLĖS ATASKAITA
PAGAL 2022.03.31 D. DUOMENIS

2022-04-13 Nr. (7.2)A4-526
(data)


Pateikimo valiuta ir tikslumas: eurai arba tūkstančiais eurų

Eil. Nr.	Straipsniai	Pastabos Nr.	Paskutinė ataskaitinio laikotarpio diena	Paskutinė praėjusio ataskaitinio laikotarpio diena
A.	ILGALAIKIS TURTAS		67433153,97	69545543,17
I.	Nematerialusis turtas		122782,94	105868,47
I.1	Plėtros darbai			
I.2	Programinė įranga ir jos licencijos		69939,96	56747,48
I.3	Kitas nematerialusis turtas		52842,98	49120,99
I.4	Nebaigti projektai ir išankstiniai mokėjimai			
I.5	Prestižas			
II.	Ilgalaikis materialusis turtas		57434594,17	59782743,43
II.1	Žemė		118889,91	118889,91
II.2	Pastatai		4001063,45	5929969,78
II.3	Infrastruktūros ir kiti statiniai		21454290,48	22693290,56
II.4	Nekilnojamosios kultūros vertybės		95677,58	95677,58
II.5	Mašinos ir įrenginiai		241704,24	200887,10
II.6	Transporto priemonės		135170,02	146888,14
II.7	Kilnojamosios kultūros vertybės			
II.8	Baldai ir biuro įranga		296075,83	280035,38
II.9	Kitas ilgalaikis materialusis turtas		381894,77	330755,75
II.10	Nebaigta statyba ir išankstiniai mokėjimai		30709827,89	29986349,23
III.	Ilgalaikis finansinis turtas		9875776,86	9656931,27
IV.	Mineraliniai ištekliai ir kitas ilgalaikis turtas			
B.	BIOLOGINIS TURTAS		807316,14	807316,14
C.	TRUMPALAIKIS TURTAS		4179582,47	3347645,67
I.	Atsargos		584304,08	982766,33
I.1	Strateginės ir neliečiamosios atsargos			
I.2	Medžiagos, žaliavos ir ūkinis inventorių		197965,97	118410,70
I.3	Nebaigta gaminti produkcija ir nebaigtos vykdyti sutartys			
I.4	Pagaminta produkcija, atsargos, skirtos parduoti (perduoti)		4803,67	5823,40
I.5	Ilgalaikis materialusis ir biologinis turtas, skirtas parduoti		381534,44	858532,23
II.	Išankstiniai apmokėjimai		58494,85	51099,92
III.	Per vienus metus gautinos sumos		3160750,18	2107380,05
III.1	Gautinos trumpalaikės finansinės sumos			
III.2	Gautini mokesčiai ir socialinės įmokos			
III.3	Gautinos finansavimo sumos			
III.4	Gautinos sumos už turto naudojimą, parduotas prekes, turtą, paslaugas		122611,96	203489,69
III.5	Sukauptos gautinos sumos		2242256,47	1520718,21
III.6	Kitos gautinos sumos		795881,75	383172,15
IV.	Trumpalaikės investicijos			
V.	Pinigai ir pinigų ekvivalentai		376033,36	206399,37
	IŠ VISO TURTO:		72420052,58	73700504,98
D.	FINANSAVIMO SUMOS		67475777,62	70370490,46
I.	Iš valstybės biudžeto		30547514,87	31293426,79
II.	Iš savivaldybės biudžeto		18580540,65	18761174,02
III.	Iš Europos Sąjungos, užsienio valstybių ir tarptautinių organizacijų		18119195,44	20086482,52
IV.	Iš kitų šaltinių		228526,66	229407,13
E.	ĮSIPAREIGOJIMAI		3858560,04	2027971,04
I.	Ilgalaikiai įsipareigojimai		464701,40	138671,82
I.1	Ilgalaikiai finansiniai įsipareigojimai		138671,82	138671,82
I.2	Ilgalaikiai atidėjiniai			
I.3	Kiti ilgalaikiai įsipareigojimai		326029,58	
II.	Trumpalaikiai įsipareigojimai		3393858,64	1889299,22
II.1	Ilgalaikių atidėjinių einamųjų metų dalis ir trumpalaikiai atidėjiniai			
II.2	Ilgalaikių įsipareigojimų einamųjų metų dalis		43276,24	9421,30
II.3	Trumpalaikiai finansiniai įsipareigojimai			
II.4	Mokėtinos subsidijos, dotacijos ir finansavimo sumos		92716,04	46141,07
II.5	Mokėtinos sumos į Europos Sąjungos biudžetą			
II.6	Mokėtinos sumos į biudžetus ir fondus		1453,46	65,44
II.6.1	Gražintinos finansavimo sumos		-5,90	
II.6.2	Kitos mokėtinos sumos biudžetui		1459,36	65,44

Eil. Nr.	Straipsniai	Pastabos Nr.	Paskutinė ataskaitinio laikotarpio diena	Paskutinė praėjusio ataskaitinio laikotarpio diena
II.7	Mokėtinis socialinės išmokos		709126,00	611942,44
II.8	Grąžintini mokesčiai, įmokos ir jų permokos		7355,81	14366,30
II.9	Tiekėjams mokėtinis sumos		919583,91	568222,92
II.10	Su darbo santykiais susiję įsipareigojimai		353480,92	2705,60
II.11	Sukauptos mokėtinis sumos		1266866,26	603714,44
II.12	Kiti trumpalaikiai įsipareigojimai			32719,00
F.	GRYNASIS TURTAS		1085714,92	1302043,48
I.	Dalininkų kapitalas			
II.	Rezervai			
II.1	Tikrosios vertės rezervas		106747,01	106747,01
II.2	Kiti rezervai			
III.	Nuosavybės metodo įtaka		846151,36	846151,36
IV.	Sukauptas perviršis ar deficitas		132816,55	349145,11
IV.1	Einamųjų metų perviršis ar deficitas		-216328,56	344524,29
IV.2	Ankstesnių metų perviršis ar deficitas		349145,11	4620,82
G.	MAŽUMOS DALIS			
	IS VISO FINANSAVIMO SUMŲ, ĮSIPAREIGOJIMŲ, GRYNŲJO TURTO IR MAŽUMOS DALIES:		72420052,58	73700504,98

Administracijos direktorė

(viešojo sektoriaus subjekto vadovas arba jo įgaliotas administracijos vadovas)


(parašas)

Jovita Rudėnienė

(vardas ir pavardė)

Buhalterinės apskaitos skyriaus vedėja

(vyriausiasis buhalteris (buhalteris))


(parašas)

Irina Sabaliauskienė

(vardas ir pavardė)

(Žemesniojo lygio viešojo sektoriaus subjektų, išskyrus mokesčių fondus ir išteklių fondus
(įskaitant socialinės apsaugos fondus), veiklos rezultatų ataskaitos forma)

ŠVENČIONIŲ RAJONO SAVIVALDYBĖS ADMINISTRACIJA

(viešojo sektoriaus subjekto arba viešojo sektoriaus subjektų grupės pavadinimas)

(viešojo sektoriaus subjekto, parengusio veiklos rezultatų ataskaitą
arba konsoliduotąją veiklos rezultatų ataskaitą, kodas, adresas)

VEIKLOS REZULTATŲ ATASKAITA

PAGAL 2022.03.31 D. DUOMENIS

2022.04.13 Nr. (7.2)A4-526


(data)


Pateikimo valiuta ir tikslumas: eurai arba tūkstančiais eurų

Eil. Nr.	Straipsniai	Pastabos Nr.	Ataskaitinis laikotarpis	Praejęs ataskaitinis laikotarpis
A.	PAGRINDINĖS VEIKLOS PAJAMOS		5375502,47	4608303,67
I.	FINANSAVIMO PAJAMOS		5322455,92	4582841,65
I.1.	Iš valstybės biudžeto		2011318,20	1946859,00
I.2.	Iš savivaldybių biudžetų		3071946,11	2387354,40
I.3.	Iš ES, užsienio valstybių ir tarptautinių organizacijų lėšų		235707,25	244426,13
I.4.	Iš kitų finansavimo šaltinių		3484,36	4202,12
II.	MOKESČIŲ IR SOCIALINIŲ ĮMOKŲ PAJAMOS			
III.	PAGRINDINĖS VEIKLOS KITOS PAJAMOS		53046,55	25462,02
III.1.	Pagrindinės veiklos kitos pajamos		1051609,82	547628,91
III.2.	Pervestinių pagrindinės veiklos kitų pajamų suma		-998563,27	-522166,89
B.	PAGRINDINĖS VEIKLOS SĄNAUDOS		5290471,23	4494917,55
I.	DARBO UŽMOKESČIO IR SOCIALINIO DRAUDIMO		1275533,50	968754,90
II.	NUSIDĖVĖJIMO IR AMORTIZACIJOS		462371,47	489418,19
III.	KOMUNALINIŲ PASLAUGŲ IR RYŠIŲ		178334,44	83855,33
IV.	KOMANDIRUOČIŲ		249,98	
V.	TRANSPORTO		32922,24	19101,84
VI.	KVALIFIKACIJOS KĖLIMO		1164,30	3895,00
VII.	PAPRASTOJO REMONTO IR EKSPLOATAVIMO		161647,11	167743,49
VIII.	NUVERTĖJIMO IR NURĄŠYTŲ SUMŲ		-20325,54	
IX.	SUNAUDOTŲ IR PARDUOTŲ ATSARGŲ SAVIKAINA		32457,20	37442,41
X.	SOCIALINIŲ IŠMOKŲ		2256574,92	1966322,39
XI.	NUOMOS		2504,55	1536,61
XII.	FINANSAVIMO		193585,49	76396,56
XIII.	KITŲ PASLAUGŲ		656021,42	625666,83
XIV.	KITOS		57430,15	54784,00
C.	PAGRINDINĖS VEIKLOS PERVERŠIS AR DEFICITAS		85031,24	113386,12
D.	KITOS VEIKLOS REZULTATAS		-169765,81	-87653,27
I.	KITOS VEIKLOS PAJAMOS			
II.	PERVESTINOS Į BIUDŽETĄ KITOS VEIKLOS PAJAMOS		169765,81	87653,27
III.	KITOS VEIKLOS SĄNAUDOS		-131593,99	-799,16
E.	FINANSINĖS IR INVESTICINĖS VEIKLOS REZULTATAS			
F.	APSKAITOS POLITIKOS KEITIMO IR ESMINIŲ APSKAITOS KLaidŲ TAISYMO ĮTAKA			
G.	PELNO MOKESTIS			
H.	GRYNASIS PERVERŠIS AR DEFICITAS PRIEŠ NUOSAVYBĖS METODO ĮTAKĄ		-216328,56	24933,69
I.	NUOSAVYBĖS METODO ĮTAKA		406167,76	-9232,72
J.	GRYNASIS PERVERŠIS AR DEFICITAS		189839,20	15700,97
I.	TENKANTIS KONTROLIUOJANČIAJAM SUBJEKTUI			
II.	TENKANTIS MAŽUMOS DALIAI			

Administracijos direktorė
(viešojo sektoriaus subjekto vadovas arba jo įgaliotas administracijos vadovas)

Buhalterinės apskaitos skyriaus vedėja
vyriausiasis buhalteris (buhalteris)


(parašas)


(parašas)

Jovita Rudėnienė
(vardas ir pavardė)

Irina Sabaliauskienė
(vardas ir pavardė)

AIŠKINAMASIS RAŠTAS PRIE 2022 M. I KETVIEČIO TARPINIŲ FINANSINIŲ ATASKAITŲ RINKINIO

2022-04-13
Švenčionys

I. BENDROJI DALIS

Švenčionių rajono savivaldybės administracija (toliau - Įstaiga) yra biudžetinė įstaiga, finansuojama iš Švenčionių rajono savivaldybės ir Lietuvos Respublikos valstybės biudžeto, kodas 188766722.

Steigėja ir kontroliuojantis subjektas yra Švenčionių rajono savivaldybės taryba.

Pagrindinė veikla „Viešojo administravimo ir viešųjų paslaugų teikimas“. Įstaiga yra atskiras juridinis vienetas, turintis herbinį antspaudą bei atsiskaitomąją sąskaitą banke. Sudaro ir teikia atskirus žemesniojo lygio finansinių ataskaitų ir biudžeto vykdymo ataskaitų rinkinius.

Finansinių ataskaitų rinkinys sudarytas pagal 2022 metų kovo 31 dienos duomenis eurais ir centais.

Įstaiga turi vienuolika teritorinių padalinių (filialų), kurių buhalterinę apskaitą nuo 2012-05-01 tvarko Švenčionių rajono savivaldybės administracija (2011-11-24 Švenčionių savivaldybės tarybos sprendimas Nr. T-156).

II. APSKAITOS POLITIKA

Įstaigos apskaitą tvarko Švenčionių rajono savivaldybės administracijos Buhalterinė apskaitos skyrius, neviršydamas Įstaigos išlaidų sąmatos.

Apskaita tvarkoma, vadovaujantis Buhalterinės apskaitos įstatymu, Viešojo sektoriaus atskaitomybės įstatymu bei taiko apskaitos politiką, patvirtintą direktoriaus 2020 m. sausio 13 d. įsakymu Nr. A-23 „Dėl Švenčionių rajono savivaldybės viešojo sektoriaus subjektų grupės apskaitos politikos patvirtinimo“. Apskaitos politika apima ūkinių operacijų ir įvykių pripažinimo, įvertinimo ir apskaitos principus, metodus ir taisykles.

Apskaitai tvarkyti naudojama biudžeto buhalterinės apskaitos programa „FINAS“, kuri pritaikyta apskaitai tvarkyti pagal VSAFAS reikalavimus.

III. PASTABOS

Pateikiama tarpinė finansinė ataskaita už laikotarpį nuo 2022 m. sausio 1 d. iki kovo 31 d.

Pastaba 1. I ketvirtyje įsigyta programinės įrangos 22.358,34 Eur sumai.

Pastaba 2. Kito nematerialaus turto įsigyta už 6.715,50 Eur. Tai Pabradės miesto valymo įrenginių rekonstrukcijos investicinis projektas.

Pastaba 3. Gyvenamųjų pastatų balansinė vertė sumažėjo 1.938.511,17 Eur, perdavus gyvenamuosius pastatus pagal 2022-02-15 Švenčionių raj. tarybos sprendimą Nr. T-19 „Dėl savivaldybės turto perdavimo patikėjimo teise valdyti, naudoti ir disponuoti juo“ UAB „Švenčionių Švara“ ir UAB „Pabradės komunalinis ūkis“ bei priskaičiuoto nusidėvėjimo suma 398,97 Eur.

Pastaba 4. Negyvenamųjų pastatų per ataskaitinį laikotarpį įsigijimo savikaina padidėjo 132.790,50 Eur, įsigijus iš UAB „Vilniaus vandenys“ laboratorijos korpusą ir perpumpavimo stotį. Likutinė vertė sumažėjo 102.950,23 Eur pagal 2022-02-15 tarybos sprendimą Nr. T-19 „Dėl savivaldybės turto perdavimo patikėjimo teise valdyti, naudoti ir disponuoti juo“ UAB „Švenčionių Švara“ ir UAB „Pabradės komunalinis ūkis“ .

Pastatų nusidėvėjimo per ketvirtį priskaičiuota 19.835,46 Eur.

Pastaba 5. Infrastruktūros statinių įsigijimo savikaina padidėjo 541.435,51 Eur, iš jų:

278.467,07 Eur neatlygintai gautas (melioracijos įrenginių renovacija);

184.058,84 Eur įsigyta iš UAB „Vilniaus vandenys“;

8.242,91 Eur pergrupuotas iš esminio pagerinimo darbų;

70.666,69 Eur pergrupuotas iš nebaigtos statybos darbų.

Sumažėjo:

2.034.939,60 Eur perdavus vamzdynus UAB „Pabradės komunalinis ūkis“ (2022-01-28 turto patikėjimo sutartis Nr.J-27, 2020-04-30 tarybos sprendimas Nr. T-64);

250.148,87 Eur (turtinis įnašas akcijų įsigijimui iš UAB „Pabradės komunalinis ūkis“ (2022-02-08 akcijų pasirašymo sutartis Nr.J-45)).

Infrastruktūros statinių nusidėvėjimo per ketvirtį priskaičiuota 409.215,19 Eur. Perduoto turto nusidėvėjimo suma 960.146,75 Eur.

Pastaba 6. Kitų statinių įsigijimo savikaina sumažėjo 15.984,38 Eur (turtinis įnašas akcijų įsigijimui iš UAB „Pabradės komunalinis ūkis“ (2022-02-08 akcijų pasirašymo sutartis Nr.J-45)).

Kitų statinių nusidėvėjimo per ketvirtį priskaičiuota 31.0827,27 Eur. Perduoto turto nusidėvėjimo suma 787,97 Eur.

Pastaba 7. Per ataskaitinį laikotarpį mašinų ir įrengimų įsigyta už 46.292,44 Eur.

Pastaba 8. Per pirmą ketvirtį baldų įsigyta už 48.435 Eur.

Pastaba 9. Per šių metų pirmą ketvirtį įsigyta kompiuterinės ir kitos biuro įrangos už 5.376,03 Eur. Rajono gimnazijoms perduota kompiuterinės ir biuro įrangos — 58.255,55 Eur (įsigijimo savikaina). Perduoto turto nusidėvėjimo suma – 40.905,39 Eur. Už pirmą ketvirtį priskaičiuota nusidėvėjimo suma 13.296,48 Eur.

Pastaba 10. Kito ilgalaikio materialiojo turto įsigyta 69.353,95 Eur sumai.

Pastaba 11. Nebaigtoje statyboje yra registruojami nebaigti vykdyti projektai. Per ketvirtį atlikta darbų 849.263,73 Eur sumai.

Pastaba 8. Finansinio turto padidėjimui įtaką daro kontroliuojamų akcinių ir uždarytų akcinių bendrovių veiklos rezultatas.

Pastaba 9. Išankstiniuose apmokėjimuose yra užregistruotos sumos, kurios buvo skirtos pagal pasirašytas finansinio bendradarbiavimo sutartis ir vienkartinėms išmokoms įsikurti, apmokant sąskaitas-faktūras

Pastaba 10. Finansavimo sumos pateiktos lentelėje „Finansavimo sumos pagal šaltinį, tikslinę paskirtį ir jų pokyčiai per ataskaitinį laikotarpį“ (pridedama).

Pastaba 11. Gražintinas finansavimo sumas sudaro gražintas įsiskolinimas už apmokėtus, bet neatliktus darbus bei gražinta praeitą laikotarpį susidariusi permoka.

Pastaba 12. Kitos mokėtinos sumos biudžetui yra ataskaitinio laikotarpio pabaigoje surinktas ir nepervestas fizinių asmenų žemės mokestis.

Taip pat užregistruotos gražintos šalpos ir išmokų vaikams išmokos iš valstybės biudžeto.

Pastaba 13. Tiekėjams mokėtinos sumos yra sumos už suteiktas paslaugas ir atliktus darbus.

Pastaba 14. Didžiąją dalį sukauptų mokėtinų sumų sudaro kitos sukauptos mokėtinos sumos (vietinė rinkliava už šiukšles, gyventojų įmokos už daugiabučių gyvenamųjų namų renovaciją), sukauptos atostoginių sąnaudos bei sukauptos valstybinio socialinio draudimo įmokų sąnaudos.

Pastaba 15. Didžiausią dalį finansavimo pajamose sudaro pajamos iš valstybės ir savivaldybės biudžetų.

Pastaba 16. Pagrindinės veiklos sąnaudų didžiausią dalį sudaro socialinių išmokų sumos, darbo užmokesčio ir socialinio draudimo bei kitų paslaugų sąnaudos.

Pastaba 17. Kitos veiklos sąnaudos yra ilgalaikio turto, kuris naudojamas ne pagrindinei veiklai vykdyti, t.y. pagal panaudos sutartis perduoto turto, nusidėvėjimo ir amortizacijos sumos.

Svarbių įvykių ar aplinkybių, kurios paveiktų Įstaigos veiklą finansinių ataskaitų sudarymo dieną, nebuvo. Neapibrėžtų įsipareigojimų ar neapibrėžtojo turto pokyčių nuo ataskaitinių finansinių metų pradžios iki kovo 31 d. nebuvo.

PRIDEDAMA:

1. Finansavimo sumos pagal šaltinį, tikslinę paskirtį ir jų pokyčiai per ataskaitinį laikotarpį,
1 lapas.

Administracijos direktorė

Jovita Rudėnienė

Buhalterinės apskaitos skyriaus vedėja

Irina Sabaliauskienė

(Informacijos apie finansavimo sumas pagal šaltinį, tikslinę paskirtį ir jų pokyčius per ataskaitinį laikotarpį pateikimo žemesniojo lygio finansinių ataskaitų aiškinamajame rašte forma)

FINANSAVIMO SUMOS PAGAL ŠALTINĮ, TIKSLINĘ PASKIRTĮ IR JŲ POKYČIAI PER ATASKAITINĮ LAIKOTARPĮ (2022-03-31)

Eil. Nr.	Finansavimo sumos	Finansavimo sumų likutis ataskaitinio laikotarpio pradžioje	Per ataskaitinį laikotarpį									Finansavimo sumų likutis ataskaitinio laikotarpio pabaigoje
			Finansavimo sumos (gautos), išskyrus neatlygintinai gautą turtą	Finansavimo sumų pergrupavimas*	Neatlygintinai gautas turtas	Perduota kitiems viešojo sektoriaus subjektams	Finansavimo sumų sumažėjimas dėl turto pardavimo	Finansavimo sumų sumažėjimas dėl jų panaudojimo savo veiklai	Finansavimo sumų sumažėjimas dėl jų perdavimo ne viešojo sektoriaus subjektams	Finansavimo sumos (grąžintos)	Finansavimo sumų (gautinų) pasikeitimas	
1	2	3	4	5	6	7	8	9	10	11	12	13
1.	Iš valstybės biudžeto (išskyrus valstybės biudžeto asignavimų dalį, gautą iš Europos Sąjungos, užsienio valstybių ir tarptautinių organizacijų):	31293426,79	2040046,50	0,00	371877,74	-999988,24	0,00	-2133169,20	-22626,24	-2052,48	0,00	30547514,87
1.1.	nepiniginiam turtui įsigyti	31291368,89	50030,34		371877,74	-994837,60		-177114,85	-1696,90			30539627,62
1.2.	kitoms išlaidoms kompensuoti	2057,90	1990016,16			-5150,64		-1956054,35	-20929,34	-2052,48		7887,25
2.	Iš savivaldybės biudžeto (išskyrus savivaldybės biudžeto asignavimų dalį, gautą iš Europos Sąjungos, užsienio valstybių ir tarptautinių organizacijų):	18761174,02	2411789,68	0,00	16060,48	-528603,44	0,00	-2053163,65	-15196,73	-11519,71	0,00	18580540,65
2.1.	nepiniginiam turtui įsigyti	18726010,96	487922,51		16060,48	-517628,62		-178012,17				18534353,16
2.2.	kitoms išlaidoms kompensuoti	35163,06	1923867,17			-10974,82		-1875151,48	-15196,73	-11519,71		46187,49
3.	Iš Europos Sąjungos, užsienio valstybių ir tarptautinių organizacijų (finansavimo sumų dalis, kuri gaunama iš Europos Sąjungos, neįskaitant finansavimo sumų iš valstybės ar savivaldybės biudžetų ES projektams finansuoti):	20086482,52	278769,09	0,00	17014,48	-2021880,87	0,00	-241189,78	0,00	0,00	0,00	18119195,44
3.1.	nepiniginiam turtui įsigyti	20084197,70	257391,89		17014,48	-2021880,87		-224741,95				18111981,25
3.2.	kitoms išlaidoms kompensuoti	2284,82	21377,20					-16447,83				7214,19
4.	Iš kitų šaltinių:	229407,13	194,00	0,00	2496,78	-86,89	0,00	-3484,36	0,00	0,00	0,00	228526,66
4.1.	nepiniginiam turtui įsigyti	226306,93	0,00		2496,78	-86,89		-3484,36				225232,46
4.2.	kitoms išlaidoms kompensuoti	3100,20	194,00									3294,20
5.	Iš viso finansavimo sumų	70370490,46	4730799,27	0,00	407449,48	-3550559,44	0,00	-4431006,99	-37822,97	-13572,19	0,00	67475777,62

* Šioje skiltyje rodomas finansavimo sumų pergrupavimas, praėjusio ataskaitinio laikotarpio klaidų taisymas ir valiutos kurso įtaka pinigų likučiams, susijusiems su finansavimo sumomis